

股票代碼：4414

如興股份有限公司及子公司
合併財務季報表暨會計師核閱報告
民國一一三年及一一二年九月三十日

公司地址：台北市松山區復興北路57號13樓之4
公司電話：(02) 2751-3111

如興股份有限公司及子公司
財務報告目錄

項目	頁次	財務報表 附註編號
一、封面	1	
二、目錄	2	
三、會計師核閱報告書	3-4	
四、合併資產負債表	5-7	
五、合併綜合損益表	8	
六、合併權益變動表	9	
七、合併現金流量表	10-11	
八、合併財務報表附註		
(一)公司沿革	12	一
(二)通過財務報表之日期及程序	12	二
(三)新發布及修訂準則及解釋之適用	12-15	三
(四)重大會計政策之彙總說明	16-40	四
(五)重大會計判斷、估計及假設不確定性之主要來源	40-41	五
(六)重要會計項目之說明	42-67	六
(七)關係人交易	67-71	七
(八)質押之資產	71	八
(九)重大或有負債及未認列之合約承諾	71	九
(十)重大之災害損失	71	十
(十一)重大之期後事項	72	十一
(十二)其他	72-81	十二
(十三)附註揭露事項	82-101	十三
1. 重大交易事項相關資訊		
2. 轉投資事業相關資訊		
3. 大陸投資資訊		
4. 主要股東資訊		
(十四)部門資訊	102-103	十四



會計師核閱報告

如興股份有限公司 公鑒：

前言

如興股份有限公司及其子公司民國一一三年及一一二年九月三十日之合併資產負債表，暨民國一一三年及一一二年七月一日至九月三十日與民國一一三年及一一二年一月一日至九月三十日之合併綜合損益表、民國一一三年及一一二年一月一日至九月三十日之合併權益變動表、合併現金流量表，以及合併財務報表附註(包括重大會計政策彙總)，業經本會計師核閱竣事。依「證券發行人財務報告編製準則」及經金融監督管理委員會認可並發布生效之國際會計準則第三十四號「期中財務報導」編製允當表達之合併財務報表係管理階層之責任，本會計師之責任係依據核閱結果對合併財務報表作成結論。

範圍

除保留結論之基礎段所述者外，本會計師係依照核閱準則 2410 號「財務報表之核閱」執行核閱工作。核閱合併財務報表時所執行之程序包括查詢(主要向負責財務與會計事務之人員查詢)、分析性程序及其他核閱程序。核閱工作之範圍明顯小於查核工作之範圍，因此本會計師可能無法察覺所有可藉由查核工作辨認之重大事項，故無法表示查核意見。

保留結論之基礎



如合併財務報表附註四(三)所述，列入上開合併財務報表之非重要子公司之同期間財務報表未經會計師核閱，其民國一一三年及一一二年九月三十日之資產總額分別為 5,609,886 仟元及 5,397,935 仟元，分別占合併資產總額之 42%及 41%；負債總額分別為 4,268,497 仟元及 3,841,645 仟元，分別占合併負債總額之 45%及 42%；其民國一一三年七月一日至九月三十日暨民國一一三年一月一日至九月三十日之綜合損益總額為損失 1,965,114 仟元及損失 4,522,935 仟元，分別占合併綜合損益總額之 2,298%及 3,158%；其民國一一二年七月一日至九月三十日暨民國一一二年一月一日至九月三十日之綜合損益總額為損失 1,055,313 仟元及損失 3,839,843 仟元，分別占合併綜合損益總額之 975%及 843%。

又如合併財務報表附註六(十)所述，列入上開合併財務報表民國一一三年及一一二年九月三十日之採用權益法投資分別為 14,098 仟元及 38,872 仟元，其民國一一三年及一一二年一月一日至九月三十日採用權益法認列之關聯企業投資損失之份額分別為 9,581 仟元及 4,714 仟元，及列入上開合併報表之相關資訊，係依據同期間未經會計師核閱之財務報表為依據。

保留結論

依本會計師核閱結果，除保留結論之基礎段所述非重要子公司及採用權益法之投資之財務報表倘經會計師核閱，對合併財務報表可能有所調整之影響外，並未發現上開合併財務報表在所有重大方面有未依照「證券發行人財務報告編製準則」及經金融監督管理委員會認可並發布生效之國際會計準則第三十四號「期中財務報導」編製，致無法允當表達如興股份有限公司及其子公司民國一一三年及一一二年九月三十日之合併財務狀況、民國一一三年及一一二年七月一日至九月三十日與民國一一三年及一一二年一月一日至九月三十日之合併財務績效，暨民國一一三年及一一二年一月一日至九月三十日之合併現金流量之情事。

信永中和聯合會計師事務所
會計師：陳光慧

郭鎮宇




金融監督管理委員會證券期貨局
核准文號：(107)金管證審字第 1070345892 號
(108)金管證審字第 1080305189 號
中華民國一一三年十一月十二日

如興股份有限公司及子公司

合併資產負債表

民國一十三年九月三十日、一十三年十二月三十一日及九月三十日

(僅經核閱，未依審計準則查核)

單位：新台幣仟元

代碼	資產	附註	113年9月30日		112年12月31日		112年9月30日	
			金額	%	金額	%	金額	%
11XX	流動資產							
1100	現金及約當現金	六(一)	\$ 261,209	2	\$ 282,134	2	\$ 362,576	3
1110	透過損益按公允價值衡量之金融資產—流動	六(二)	180	--	210	--	165	--
1136	按攤銷後成本衡量之金融資產—流動	六(三)及八	354,987	3	306,843	3	433,538	3
1170	應收帳款淨額	六(四)及八	2,427,405	18	1,623,994	14	2,235,689	17
1180	應收帳款—關係人淨額	六(四)及七	47,857	--	37,240	--	--	--
1200	其他應收款	六(六)	1,061,427	8	1,164,737	10	1,398,495	11
1210	其他應收款—關係人	六(六)及七	87,867	1	85,092	1	56,922	--
1220	本期所得稅資產		226	--	266	--	188	--
130X	存貨	六(七)	2,992,690	23	2,483,229	20	2,516,056	19
1410	預付款項	六(八)	841,240	6	677,569	6	726,192	6
1461	待出售非流動資產	六(九)	525	--	1,003	--	--	--
1470	其他流動資產		1,592	--	6,731	--	15,441	--
	流動資產合計		<u>8,077,205</u>	<u>61</u>	<u>6,669,048</u>	<u>56</u>	<u>7,745,262</u>	<u>59</u>
15XX	非流動資產							
1550	採用權益法之投資	六(十)	14,098	--	22,889	--	38,872	--
1600	不動產、廠房及設備	六(十一)及八	2,214,460	17	2,293,132	19	2,412,547	18
1755	使用權資產	六(十二)及八	349,431	3	329,459	3	399,639	3
1780	無形資產	六(十四)	2,421,106	18	2,490,014	21	2,588,465	20
1840	遞延所得稅資產		23,548	--	17,197	--	10,133	--
1915	預付設備款		20,581	--	--	--	--	--
1920	存出保證金		102,463	1	38,817	1	39,384	--
1975	淨確定福利資產—非流動		2,089	--	2,050	--	458	--
1990	其他非流動資產—其他		19,498	--	21,281	--	2,762	--
	非流動資產合計		<u>5,167,274</u>	<u>39</u>	<u>5,214,839</u>	<u>44</u>	<u>5,492,260</u>	<u>41</u>
	資產總計		<u>\$ 13,244,479</u>	<u>100</u>	<u>\$ 11,883,887</u>	<u>100</u>	<u>\$ 13,237,522</u>	<u>100</u>

(接下頁)

如興股份有限公司及子公司
 合併資產負債表(續)
 民國一十三年九月三十日、一十三年十二月三十一日及九月三十日
 (僅經核閱，未依審計準則查核)

(承上頁)

單位：新台幣仟元

代碼	負債及權益	附註	113年9月30日		112年12月31日		112年9月30日	
			金額	%	金額	%	金額	%
21XX	流動負債							
2100	短期借款	六(十五)及八	\$ 3,851,398	29	\$ 3,441,033	29	\$ 4,862,043	37
2130	合約負債—流動	六(廿六)	81	--	21,916	--	35,306	--
2150	應付票據	六(十六)	215,692	2	172,245	2	171,176	1
2170	應付帳款	六(十六)	3,707,406	28	2,661,672	22	2,482,427	19
2180	應付帳款—關係人	六(十六)及七	10,957	--	10,753	--	--	--
2200	其他應付款		704,048	5	571,584	5	617,986	5
2220	其他應付款—關係人	七	297,340	2	41,062	--	53,884	--
2230	本期所得稅負債		85,412	1	64,515	1	65,985	1
2250	負債準備—流動	六(十八)	11,477	--	2,462	--	25,222	--
2260	與待出售非流動資產直接相關之負債	六(九)	--	--	11	--	--	--
2280	租賃負債—流動		113,302	1	99,948	1	109,701	1
2310	預收款項		14	--	--	--	--	--
2320	一年內到期長期借款	六(十九)及八	43,649	--	137,867	1	199,680	2
2325	特別股負債—流動	六(廿)	--	--	--	--	--	--
2399	其他流動負債—其他		16,813	--	14,560	--	15,382	--
	流動負債合計		9,057,589	68	7,239,628	61	8,638,792	66
25XX	非流動負債							
2530	應付公司債	六(十七)	149,811	1	149,776	1	149,763	1
2540	長期借款	六(十九)及八	--	--	31,028	--	57,987	--
2550	負債準備—非流動	六(十八)	13,624	--	13,052	--	--	--
2570	遞延所得稅負債		29,380	--	37,361	--	35,499	--
2580	租賃負債—非流動		191,209	2	180,154	2	183,350	1
2645	存入保證金		794	--	865	--	865	--
	非流動負債合計		384,818	3	412,236	3	427,464	2
	負債總計		9,442,407	71	7,651,864	64	9,066,256	68

(接下頁)

如興股份有限公司及子公司
 合併資產負債表(續)
 民國一十三年九月三十日至一十三年十二月三十一日及九月三十日
 (僅經核閱，未依審計準則查核)

(承上頁)

單位：新台幣仟元

代碼	負債及權益	附註	113年9月30日		112年12月31日		112年9月30日	
			金額	%	金額	%	金額	%
31XX	歸屬於母公司業主之權益							
3110	普通股股本	六(廿二)	8,821,149	67	8,821,149	74	8,456,149	64
3200	資本公積	六(廿三)	2,137,905	16	2,222,836	19	2,474,321	19
3300	保留盈餘	六(廿四)						
3350	未分配盈餘		(7,625,295)	(58)	(7,374,992)	(62)	(7,397,925)	(56)
3400	其他權益		252,725	2	181,540	2	230,998	2
	歸屬於母公司業主之權益合計		3,586,484	27	3,850,533	33	3,763,543	29
36XX	非控制權益	六(廿五)	215,588	2	381,490	3	407,723	3
	權益總計		3,802,072	29	4,232,023	36	4,171,266	32
	負債及權益總計		\$ 13,244,479	100	\$ 11,883,887	100	\$ 13,237,522	100

(請詳閱後附合併財務季報表附註)

董事長：紀宗明



經理人：James Ian Harrison



會計主管：龔烜堯



如興股份有限公司及子公司
合併綜合損益表
民國一十三年及一十二年七月一日至九月三十日暨民國一十二年及一十一年一月一日至九月三十日
(僅經核閱 未依審計準則查核)

單位：新台幣仟元

代碼	項目	附註	113年7月1日至9月30日		112年7月1日至9月30日		113年1月1日至9月30日		112年1月1日至9月30日	
			金額	%	金額	%	金額	%	金額	%
4000	營業收入	六(廿六)及七	\$ 4,403,819	100	\$ 3,826,213	100	\$ 10,840,440	100	\$ 10,548,653	100
5000	營業成本	六(七)及七	(3,613,911)	(82)	(3,190,148)	(83)	(9,068,447)	(84)	(9,070,575)	(86)
5900	營業毛利		789,908	18	636,065	17	1,771,993	16	1,478,078	14
6000	營業費用									
6100	推銷費用	六(三十)	(256,584)	(6)	(213,898)	(6)	(647,769)	(6)	(749,117)	(7)
6200	管理費用	六(三十)及七	(305,446)	(7)	(309,331)	(8)	(965,832)	(9)	(1,144,744)	(11)
6450	預期信用減損損失	六(四)及六(六)	(5,602)	--	(1,250)	--	(7,079)	--	(1,250)	--
			(567,632)	(13)	(524,479)	(14)	(1,620,680)	(15)	(1,895,111)	(18)
6900	營業利益(損失)		222,276	5	111,586	3	151,313	1	417,033	4
7000	營業外收入及支出									
7010	其他收入	六(廿七)	18,738	--	14,172	--	38,123	--	189,673	2
7020	其他利益及損失	六(廿八)	(149,567)	(3)	15,471	--	(143,957)	(1)	14,353	--
		六(三十一)及七	(71,619)	(2)	(116,608)	(2)	(231,124)	(2)	(355,305)	(3)
7050	財務成本									
7060	採用權益法認列之關聯企業及合資損益之份額	六(十)	(3,439)	--	(2,251)	--	(9,581)	--	(4,714)	--
			(205,887)	(5)	(89,216)	(2)	(346,539)	(3)	(155,993)	(1)
7900	稅前淨利(損)		16,389	--	22,370	1	195,226	(2)	573,026	(5)
7950	所得稅利益(費用)	六(三十二)	(12,730)	--	2,151	--	(28,390)	--	6,809	--
8200	本期淨利(損)		3,659	--	24,521	1	223,616	(2)	566,217	(5)
8300	其他綜合損益									
8360	後續可能重分類至損益之項目：									
8361	國外營運機構財務報表換算之兌換差額		(89,160)	(2)	83,738	2	80,410	1	110,655	1
8399	與可能重分類之項目相關之所得稅		--	--	--	--	--	--	--	--
	本期其他綜合損益(稅後淨額)		(89,160)	(2)	83,738	2	80,410	1	110,655	1
8500	本期綜合損益總額		(\$ 85,501)	(2)	\$ 108,259	3	(\$ 143,206)	(1)	(\$ 455,562)	(4)
8600	淨利(損)歸屬於：									
8610	母公司業主		(\$ 13,092)	--	(\$ 4,192)	--	(\$ 250,303)	(2)	(\$ 570,304)	(5)
8620	非控制權益		16,751	--	28,713	1	26,687	--	4,087	--
			\$ 3,659	--	\$ 24,521	1	(\$ 223,616)	(2)	(\$ 566,217)	(5)
8700	綜合損益總額歸屬於：									
8710	母公司業主		(\$ 97,247)	(2)	\$ 60,831	2	(\$ 179,118)	(1)	(\$ 484,521)	(4)
8720	非控制權益		11,746	--	47,428	1	35,912	--	28,959	--
			(\$ 85,501)	(2)	\$ 108,259	3	(\$ 143,206)	(1)	(\$ 455,562)	(4)
	每股盈餘	六(三十三)								
9750	基本每股盈餘(元)		(\$ 0.01)		(\$ 0.01)		(\$ 0.28)		(\$ 0.69)	

(請詳閱後附合併財務季報表附註)

董事長：紀宗明

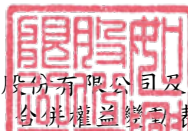


經理人：James Ian Harrison



會計主管：龔煥堯





如興股份有限公司及子公司
合併權益變動表
民國一一年及一二年一月一日至九月三十日
(僅經核閱，未依審計準則查核)

單位：新台幣仟元

項目	歸屬於母公司業主之權益			其他權益項目		總計	非控制權益	權益總額
	普通股股本	資本公積	保留盈餘	國外營運機構 財務報表換算 之兌換差額	與待出售非流 動資產(或處分 群組)直接相關 之權益			
一二年一月一日餘額	\$ 8,189,149	\$ 2,408,722	(\$ 6,827,621)	\$ 145,215	\$ --	\$ 3,915,465	\$ 632,813	\$ 4,548,278
現金增資	267,000	(175,152)	--	--	--	91,848	--	91,848
因發行可轉換公司債認列權益 組成項目	--	149	--	--	--	149	--	149
對子公司所有權權益變動	--	240,602	--	--	--	240,602	(239,009)	1,593
處分子公司	--	--	--	--	--	--	(15,040)	(15,040)
	<u>8,456,149</u>	<u>2,474,321</u>	<u>(6,827,621)</u>	<u>145,215</u>	<u>--</u>	<u>4,248,064</u>	<u>378,764</u>	<u>4,626,828</u>
一二年前三季淨損	--	--	(570,304)	--	--	(570,304)	4,087	(566,217)
一二年前三季其他綜合損益	--	--	--	85,783	--	85,783	24,872	110,655
一二年前三季綜合損益總額	--	--	(570,304)	85,783	--	(484,521)	28,959	(455,562)
一二年九月三十日餘額	<u>\$ 8,456,149</u>	<u>\$ 2,474,321</u>	<u>(\$ 7,397,925)</u>	<u>\$ 230,998</u>	<u>\$ --</u>	<u>\$ 3,763,543</u>	<u>\$ 407,723</u>	<u>\$ 4,171,266</u>
一三年一月一日餘額	\$ 8,821,149	\$ 2,222,836	(\$ 7,374,992)	\$ 178,470	\$ 3,070	\$ 3,850,533	\$ 381,490	\$ 4,232,023
對子公司所有權權益變動	--	(84,931)	--	--	--	(84,931)	(201,814)	(286,745)
	<u>8,821,149</u>	<u>2,137,905</u>	<u>(7,374,992)</u>	<u>178,470</u>	<u>3,070</u>	<u>3,765,602</u>	<u>179,676</u>	<u>3,945,278</u>
一三年前三季淨損	--	--	(250,303)	--	--	(250,303)	26,687	(223,616)
一三年前三季其他綜合損益	--	--	--	71,150	35	71,185	9,225	80,410
一三年前三季綜合損益總額	--	--	(250,303)	71,150	35	(179,118)	35,912	(143,206)
一三年九月三十日餘額	<u>\$ 8,821,149</u>	<u>\$ 2,137,905</u>	<u>(\$ 7,625,295)</u>	<u>\$ 249,620</u>	<u>\$ 3,105</u>	<u>\$ 3,586,484</u>	<u>\$ 215,588</u>	<u>\$ 3,802,072</u>

(請詳閱後附合併財務季報表附註)

董事長：紀宗明



經理人：James Ian Harrison



會計主管：龔煜堯




如興股份有限公司及子公司
合併現金流量表
民國一十三年及一十二年一月一日至九月三十日
(僅經核閱，未經審計準則查核)

單位：新台幣仟元

	113年1月1日至9月30日	112年1月1日至9月30日
營業活動之現金流量		
稅前淨損	(\$ 195,226)	(\$ 573,026)
調整項目：		
不影響現金流量之收益費損項目：		
折舊費用	296,076	374,517
攤銷費用	107,671	105,200
預期信用減損損失(迴轉利益)	4,283	(121,208)
財務成本	231,124	355,305
利息收入	(3,317)	(8,202)
透過損益按公允價值衡量之金融資產損失	30	15
採用權益法認列之關聯企業及合資損失之份額	9,581	4,714
淨外幣兌換損失(利益)	111,447	(68,182)
處分不動產、廠房及設備損失	900	16,974
處分投資利益	(2,089)	(26,757)
存貨跌價回升利益	(15,946)	--
與營業活動相關之資產/負債變動數：		
應收帳款增加	(818,152)	(424,510)
應收帳款—關係人增加	(10,617)	--
其他應收款減少(增加)	96,148	(9,406)
其他應收款—關係人增加	(2,775)	(18,663)
存貨減少(增加)	(496,779)	1,665,633
預付款項減少(增加)	(163,671)	5,379
其他流動資產減少	5,139	2,773
淨確定福利資產增加	(39)	(59)
合約負債增加(減少)	(21,835)	5,914
應付票據增加	43,447	115,684
應付帳款增加(減少)	1,045,734	(357,269)
應付帳款—關係人增加	204	--
其他應付款增加(減少)	164,375	(196,159)
其他應付款—關係人減少	(28,572)	(50,390)
負債準備增加	9,086	6,745
預收款項增加(減少)	14	(30,711)
其他流動負債增加	2,242	456
營運產生之現金流入	368,483	774,767
收取之利息	3,317	8,202
支付之利息	(233,217)	(353,131)
支付之所得稅	(21,785)	(2,919)
營業活動之淨現金流入	116,798	426,919
投資活動之現金流量		
取得按攤銷後成本衡量之金融資產	(48,144)	(24,088)
處分子公司之淨現金流入(出)	(1,685)	254,798
取得不動產、廠房及設備	(115,736)	(18,530)
處分不動產、廠房及設備	1,915	30,754
存出保證金增加	(63,646)	(14,588)
取得無形資產	--	(334)
取得使用權資產	--	(1,466)
其他非流動資產減少(增加)	(18,798)	25,590
投資活動之淨現金流入(出)	(246,094)	252,136

(接下頁)


 如興股份有限公司及子公司
 合併現金流量表(續)
 民國一十三年及一十二年一月一日至九月三十日
 (僅經核閱,未作會計準則查核)

(承上頁)

單位：新台幣仟元

	113年1月1日至9月30日	112年1月1日至9月30日
籌資活動之現金流量		
短期借款增加(減少)	295,527 (428,414)
舉借長期借款	--	276,653
償還長期借款	(128,793) (1,040,342)
存入保證金減少	(71)	--
租賃負債本金償還	(65,793) (139,993)
現金增資	--	91,848
發行公司債	--	149,730
籌資活動之淨現金流入(出)	<u>100,870</u> (<u>1,090,518</u>)
匯率變動對現金及約當現金之影響	7,808	295,423
本期現金及約當現金減少數	(20,618) (116,040)
期初現金及約當現金餘額	282,134	478,616
期末現金及約當現金餘額	261,516	362,576
分類至待出售非流動資產之現金及約當現金	(307)	--
資產負債表帳列之現金及約當現金	<u>\$ 261,209</u>	<u>\$ 362,576</u>

(請詳閱後附合併財務季報表附註)

董事長：紀宗明



經理人：James Ian Harrison



會計主管：龔烜堯



如興股份有限公司及子公司

合併財務季報表附註

民國一一三年及一一二年九月三十日

(僅經核閱，未依審計準則查核)

(金額除另有註明外，以新台幣仟元為單位)

一、公司沿革

如興股份有限公司(以下稱「本公司」)於六十六年十一月二十三日奉經濟部核准設立，登記地址為台北市松山區復興北路 57 號 13 樓之 4。本公司合併財務季報表之組成包括本公司及本公司之子公司(以下併稱「合併公司」)，主要營業項目為針織、梭織、棉、毛、皮等成衣褲製造、加工、買賣及進出口業務，成衣附屬品之加工、買賣及進出口業務及代理國內外廠商有關前各項業務之投標、報價、採購、經銷。

本公司股票自八十八年十二月十六日起於中華民國證券櫃檯買賣中心正式掛牌買賣，並於九十三年九月六日起於台灣證券交易所上市。另於九十七年六月二十日經股東常會決議通過公司更名案，由「如興製衣股份有限公司」更名為「如興股份有限公司」，業經經濟部商業司九十七年七月二十日經授商字第 09701166730 號函核准更名在案。

二、通過財務報表之日期及程序

本合併財務報表已於一一三年十一月十二日提報董事會後發布。

三、新發佈及修訂準則及解釋之適用

(一)已採用金融監督管理委員會(以下簡稱「金管會」)認可之新發布、修正後國際財務報導準則會計準則之影響：

1. 金管會認可並發布生效之一一三年適用之國際財務報導準則會計準則之新發布、修正及修訂之準則及解釋：

新準則、解釋及修正	主要修訂內容	IASB 發布之生效日
修正國際財務報導準則第 16 號「售後租回中之租賃負債」	此修正闡明在售後租回交易中，當租回之租賃給付包含非取決於某項指數或費率之變動租賃給付時，賣方兼承租人相關使用權資產及租賃負債之後續衡量，以及賣方兼承租人應以其將不認列與所保留之使用權有關之任何利益或損失之金額之方式決定租賃給付或修正後租賃給付，並新增釋例供參。	西元 2024 年 1 月 1 日

(接下頁)

(承上頁)

· 修正國際會計準則第 1 號「負債之流動或非流動分類」	此修正釐清負債之分類係以報導期間結束日存在之權利為基礎。企業於報導期間結束日不具有將負債之清償期限遞延至報導期間後至少 12 個月之權利，負債應被分類為流動。此外，此修正將「清償」定義為負債係以現金、其他經濟資源或企業自身之權益工具消滅。對於負債之條款可能導致藉由移轉企業本身權益工具清償負債，僅有在企業將該選擇權分類為權益工具而做為複合金融工具之權益組成部分，該等條款不影響該負債分類為流動或非流動。	西元 2024 年 1 月 1 日
· 修正國際會計準則第 1 號「具合約條款之非流動負債」	此修正釐清企業在報導期間結束日後始須遵循之合約條款不會影響負債分類為流動或非流動。另此修正增加對受限於條款之非流動負債之揭露資訊。	西元 2024 年 1 月 1 日
· 修正國際會計準則第 7 號及國際財務報導準則第 7 號「供應商融資安排」	此修正新增供應商融資安排之資訊揭露，包含其對來自籌資活動之負債之變動及流動性風險量化揭露的影響。	西元 2024 年 1 月 1 日

2. 合併公司經評估上述準則及解釋對合併公司財務狀況與財務績效並無重大影響。

(二) 尚未採用金管會認可之新發布、修正後國際財務報導準則會計準則之影響：

1. 金管會認可之一一四年適用之國際財務報導準則會計準則之新發布、修正及修訂之準則及解釋：

新準則、解釋及修正	主要修訂內容	IASB 發布之生效日
· 修正國際會計準則第 21 號「缺乏可兌換性」	此修正定義可兌換性，並提供當某一貨幣缺乏可兌換性時，企業如何決定衡量日之即期匯率之相關應用指引。另此修正要求企業於某一貨幣不可兌換為另一貨幣時，於其財務報表中提供更有用之資訊。	西元 2025 年 1 月 1 日

2. 合併公司經評估上述準則及解釋對合併公司財務狀況與財務績效並無重大影響。

(三) 國際會計準則理事會(以下簡稱 IASB)已發布但尚未經金管會認可之國際財務報導準則會計準則之影響：

1. 下列新準則及修正業經 IASB 發布，但尚未納入金管會認可之國際財務報導準則會計準則之新發布、修正及修訂之準則及解釋：

新準則、解釋及修正	主要修訂內容	IASB 發布之生效日
· 修正國際財務報導準則第 9 號及國際財務報導準則第 7 號「金融工具之分類與衡量之修正」	此修正分別說明如下： (1) 釐清某些金融資產和負債的認列和除列之日期，新增在使用電子支付系統以現金交割金融負債(或	西元 2026 年 1 月 1 日

(接下頁)

(承上頁)

部分金融負債)時，當且僅當企業發起支付指令並導致以下情況時，允許企業在交割日前視為將金融負債解除：

- A. 企業不具有撤銷、停止或取消支付指定之能力；
- B. 企業因該支付指令而不具有取得用於交割之現金之實際能力；
- C. 與該電子支付系統相關之交割風險並不重大。

(2) 釐清並增加評估金融資產是否符合僅支付本金和利息(SPPI)標準的進一步指引，範圍包括根據或有事件改變現金流量的合約條款(例如，與ESG目標連結的利率)、無追索權特性之工具，及合約連結工具。

(3) 新增為某些具有可改變現金流量的合約條款的工具(例如某些具有與實現環境、社會和治理(ESG)目標相關的特徵的工具)，應揭露或有事項性質之質性描述；有關可能來自該等合約條款之合約現金流量變動範圍之量化資訊；及於該等合約條款下金融資產之總帳面金額及金融負債之攤銷後成本。

(4) 更新透過不可撤銷之選擇指定為透過其他綜合損益按公允價值衡量之權益工具(FVOCI)應按每一種類揭露其公允價值，無須再按每一標的揭露其公允價值資訊。另應揭露於報導期間認列於其他綜合損益之公允價值損益金額，分別列示於報導期間內除列之投資有關之公允價值損益金額，及於報導期間結束日仍持有之投資有關之公允價值損益金額；以及於報導期間除列投資而於報導期間移轉至權益之累積損益。

• 修正國際財務報導準則第 10 號及國際會計準則第 28 號「投資者與其關聯企業或合資間之資產出售或投入」

此修正解決了現行國際財務報導準則第 10 號及國際會計準則第 28 號的不一致。投資者出售(投入)資產與其關聯企業或合資之交易，視出售(投入)資產之性質決定認列全部或部份處分損益：

- (1) 當出售(投入)之資產符合「業務」時，認列全部處分損益；
- (2) 當出售(投入)之資產不符合「業務」時，僅能認列與非關係投資者對關聯企業或合資之權益範圍內之部分處分損益。

待 IASB 決定

• 國際財務報導準則第 17 號「保險合約」

取代國際財務報導準則第 4 號並建立企業所發行保險合約之認列、衡量、表達及揭露原則。此準則適用於企業

西元 2023 年 1 月 1 日

(接下頁)

(承上頁)

所發行之保險合約（包含再保險合約）、所持有之再保險合約及所發行之具裁量參與特性之投資合約，前提是該企業亦發行保險合約。嵌入式衍生工具、可區分之投資組成部分及可區分之履約義務應與保險合約分離。於原始認列時，企業應將所發行保險合約組合分為三群組：虧損性、無顯著風險成為虧損性及剩餘合約群組。此準則要求現時衡量模式，於每一報導期間再衡量該等估計。衡量係基於合約之折現及機率加權後之現金流量、風險調整及代表合約未賺得利潤（合約服務邊際）之要素。企業得對部分保險合約適用簡化衡量方法（保費分攤法）。於企業提供保險保障期間及企業自風險解除時認列保險合約群組所產生之收益。若保險合約群組成為虧損，企業立即認列損失。企業應分別列報保險收入、保險服務費用及保險財務收益及費用，並須揭露有關來自於保險合約之金額、判斷及風險資訊。

- 修正國際財務報導準則第 17 號「保險合約」
此修正包括遞延生效日、保險取得現金流量之預期回收、可歸屬於投資服務之合約服務邊際、所持有之再保險合約一損失之回收及其他等修正，該等修正並未改變準則之基本原則。
西元 2023 年 1 月 1 日
- 修正國際財務報導準則第 17 號「初次適用國際財務報導準則第 17 號及國際財務報導準則第 9 號—比較資訊」
此修正允許企業於初次適用國際財務報導準則第 17 號(以下簡稱 IFRS 17)所列報之各比較期間選擇適用分類覆蓋法。此選擇允許企業對於所有金融資產，包括該等並未與 IFRS 17 範圍內之合約連結之活動所持有者，按逐項工具基礎，於比較期間基於其預期對該等資產於初次適用國際財務報導準則第 9 號(以下簡稱 IFRS 9)時將如何分類，分類該等金融資產。已適用 IFRS 9 或將同時初次適用 IFRS 9 及 IFRS 17 之企業得選擇適用分類覆蓋法。
西元 2023 年 1 月 1 日
- 國際財務報導準則第 18 號「財務報表之表達與揭露」
取代國際會計準則第 1 號並更新綜合損益表之架構，及新增管理績效衡量之揭露，並強化運用於主要財務報表及附註之彙總及細分原則。
西元 2027 年 1 月 1 日
- 國際財務報導準則第 19 號「不具公共課責性之子公司：揭露」
此準則允許合格子公司適用減少揭露要求之 IFRS 會計準則。
西元 2027 年 1 月 1 日
- 國際財務報導準則會計準則之年度改善—第 11 冊
主係透過修改公報索引或用語以避免產生混淆，實務上通常無實質影響。
西元 2026 年 1 月 1 日

2. 合併公司經評估上述準則及解釋對合併公司財務狀況與財務績效並無重大影響。

四、重大會計政策之彙總說明

編製本合併財務報表所採用之重大會計政策說明如下：

(一) 遵循聲明

本合併財務報表係依據證券發行人財務報告編製準則與金管會認可之國際會計準則第三十四號「期中財務報導」編製。

(二) 編製基礎

1. 除以公允價值衡量之金融工具外，本合併財務報表係按歷史成本為基礎編製。
2. 以下所述之重大會計政策一致適用於本合併財務報表涵蓋之所有期間。
3. 編製符合金管會認可之國際財務報導準則、國際會計準則、解釋及解釋公告之財務報表需要使用一些重要會計估計值，在應用合併公司的會計政策過程中亦需要管理階層運用其判斷，涉及高度判斷或複雜性之項目，或涉及合併財務報表之重大假設及估計之項目，請詳附註五說明。

(三) 合併基礎

1. 合併報表編製原則

- (1) 合併公司將所有子公司納入合併財務報告編製之個體。子公司指受合併公司控制之個體（包括結構型個體），當合併公司曝露於來自對該個體之參與之變動報酬或對該等變動報酬享有權利，且透過對該個體之權力有能力影響該等報酬時，合併公司即控制該個體。子公司自合併公司取得控制之日起納入合併財務報告，於喪失控制之日起終止合併。
- (2) 合併公司內公司間之交易、餘額及未實現損益業已消除。子公司之會計政策已作必要之調整，與合併公司採用之政策一致。
- (3) 損益及其他綜合損益各組成部分歸屬於母公司業主及非控制權益；綜合損益總額亦歸屬於母公司業主及非控制權益，即使因而導致非控制權益發生虧損餘額。
- (4) 對子公司持股之變動若未導致喪失控制（與非控制權益之交易），係作為權益交易處理，亦即視為與業主間進行之交易。非控制權益之調整金額與所支付或收取對價之公允價值間之差額係直接認列於權益。
- (5) 當合併公司喪失對子公司之控制，對前子公司之剩餘投資係按公允價值重新衡量，並作為原始認列金融資產之公允價值或原始認列投資關

聯企業或合資之成本，公允價值與帳面金額之差額認列為當期損益。對於先前認列於其他綜合損益與該子公司有關之所有金額，其會計處理與合併公司若直接處分相關資產或負債之基礎相同，亦即如先前認列為其他綜合損益之利益或損失，於處分相關資產或負債時將被重分類為損益，則當喪失對子公司之控制時，將該利益或損失自權益重分類為損益；如於處分相關資產時將被直接轉入保留盈餘，則將該利益或損失直接轉入保留盈餘。

2. 列入合併財務報表之子公司：

投資公司名稱	子公司名稱	主要業務	所持股權百分比(%)			說明
			113年 9月30日	112年 12月31日	112年 9月30日	
本公司	如興製衣(柬埔寨)有限公司	成衣加工製造	100	100	100	註二十九
本公司	如興(尼加拉瓜)(股)公司	成衣加工製造	--	100	100	註二十七及 註二十九
本公司	如興製衣(薩爾瓦多)(股)公司	成衣加工製造	100	100	100	註二十五及 註二十九
本公司	自由貿易區國際作業馬拿瓜(股)公司	出租如興(尼加拉瓜)(股)公司所在地土地及廠房	--	--	--	註二十二及 註二十九
本公司	Fain Tei Enterprise Company Ltd. (BVI)	投資控股	100	100	100	註一及 註二十九
本公司	緬甸如興製衣有限公司	成衣加工製造	100	100	100	註四及 註二十九
本公司	天雲存儲科技(股)公司	國際貿易、殯葬場所開發租售及都市更新整建維護	84.11	84.11	84.11	註八及 註二十九
本公司	RH Global Investment Limited	投資控股	--	--	100	註十一及 註二十九
本公司	RH International Holdings Limited	投資控股	100	100	100	註十二
RH International Holdings Limited	JD United (Cayman) Limited	投資控股	12.51	12.51	12.51	註十二、 註十七及 註二十九

(接下頁)

(承上頁)

RH International Holdings Limited	JD United (BVI) Limited	投資控股	100	100	100	註十二
如興製衣(柬埔寨)有限公司	成泰水洗有限公司	成衣水洗加工	100	100	100	註二十九
Fain Tei Enterprise Company Ltd. (BVI)	如興(上海)進出口有限公司	成衣貿易	100	100	100	註二十九
Fain Tei Enterprise Company Ltd. (BVI)	宏興製衣(柬埔寨)有限公司	成衣加工製造	100	100	100	註二及註二十九
Fain Tei Enterprise Company Ltd. (BVI)	緬甸世興有限公司	成衣加工製造	100	100	100	註三及註二十九
JD United (BVI) Limited	JD United (Cayman) Limited	投資控股	87.49	87.49	87.49	註十二、註十七及註二十九
JD United (Cayman) Limited	玖地製造有限公司	投資控股及成衣貿易	100	100	100	註二十一及註二十九
JD United (Cayman) Limited	3Y Universal Company Limited	成衣加工製造	51	51	51	註十八、註二十一及註二十九
JD United (Cayman) Limited	MF Holding Co., Ltd.	投資控股	100	100	100	註七、註十二及註二十九
JD United (Cayman) Limited	Tooku Holdings Limited	投資控股	100	100	100	註十二及註二十九
JD United (Cayman) Limited	3Y Holdings Limited	投資控股	100	--	--	註二十八及註二十九
Tooku Holdings Limited	Tooku Trading Corporation Limited	成衣貿易	100	100	100	註二十九
Tooku Holdings Limited	Rootech Pte. Limited	投資控股	25	25	25	註十五及註二十九
Rootech Pte. Limited	上海如勝紡織科技發展有限公司	國際貿易	100	100	100	註十六及註二十九
玖地製造有限公司	常州市穗滿國際貿易有限公司	布料貿易	100	100	100	註二十九

(接下頁)

(承上頁)

玖地製造有限公司	OCT Holding Company Limited	投資控股	100	100	100	註二十九
玖地製造有限公司	西奧製造有限公司	投資控股	100	100	100	註二十九
玖地製造有限公司	奧夢製造有限公司	投資控股及箱包貿易	100	100	100	註二十九
玖地製造有限公司	重慶市酉陽縣東奧迪利斯製衣有限公司	成衣加工製造	100	100	100	註二十九
玖地製造有限公司	重慶市彭水縣東奧吉爾諾製衣有限公司	成衣加工製造	100	100	100	註二十九
玖地製造有限公司	玖地貿易有限公司	成衣貿易	100	100	100	
玖地製造有限公司	GDM Enterprise Co., Ltd.	成衣加工製造	100	100	100	註二十九
玖地製造有限公司	Nishiku Enterprise Co., Ltd.	成衣加工製造	100	100	100	註二十九
玖地製造有限公司	Morning Glory Garment Enterprise Co., Ltd.	成衣加工製造	100	100	100	註二十九
玖地製造有限公司	JD & Toyoshima Co., Ltd.	成衣加工製造	100	100	100	註二十九
玖地製造有限公司	Gowin Success Limited	投資控股	100	100	100	註二十九
玖地製造有限公司	Paneffort (Cambodia) Garment Co., Ltd.	成衣加工製造	100	100	100	註二十九
玖地製造有限公司	重慶市潤陽服裝有限公司	成衣加工製造	--	100	--	註二十六及註二十九
玖地製造有限公司	Fonternig Garment Co., Ltd.	成衣加工製造	100	100	100	註二十三及註二十九
玖地貿易有限公司	Century Hsing Investment Co., Ltd. (世興投資)	一般投資業	100	100	100	註十及註二十九
玖地貿易有限公司	JDU Tokyo Trading株式會社	國際貿易	100	100	100	註十四及註二十九
3Y Universal Company Limited	株式會社 3Y	貿易	100	100	100	註十九及註二十九

(接下頁)

(承上頁)

OCT Holding Company Limited	GDM Trading Company Limited	投資控股	100	100	100	註二十九
西奧製造有限公司	South Bay Manufacturing Company Limited	成衣加工製造	100	100	100	註二十九
奧夢製造有限公司	J.M. Bag & Case (Cambodia) Co., Ltd.	箱包製造	100	100	100	註二十九
Gowin Success Limited	JD United Manufacturing Pte. Limited (Singapore)	投資控股	100	100	100	註二十九
Gowin Success Limited	長陽紡織有限公司	布料貿易	100	100	100	註二十九
Gowin Success Limited	Ture Power Garment Corporation Ltd.	成衣加工製造	100	100	100	註二十九
Gowin Success Limited	高匯服裝有限公司	投資控股	100	100	100	註二十九
常州市穗滿國際貿易有限公司	Aitana Garments Limited (Tanzania)	成衣加工製造	10	10	10	註二十四及註二十九
GDM Trading Company Limited	常州東奧服裝有限公司	成衣加工製造	100	100	100	
JD United Manufacturing Pte. Limited (Singapore)	Zhen Tai Garment (Cambodia) Co., Ltd.	成衣加工製造	100	100	100	註二十九
JD United Manufacturing Pte. Limited (Singapore)	T & K Garment Industry Co., Ltd.	成衣加工製造	100	100	100	註二十九
JD United Manufacturing Pte. Limited (Singapore)	Splendid Chance International Ltd.	成衣加工製造	100	100	100	註二十九
JD United Manufacturing Pte. Limited (Singapore)	Great Union (Cambodia) Garment Co., Ltd.	成衣加工製造	100	100	100	註二十九
高匯服裝有限公司	Nagapeace Corporation Limited	成衣加工製造	100	100	100	註二十九

(接下頁)

(承上頁)

常州東奧服裝有限公司	白城市美達服裝有限公司	成衣加工製造	100	100	100	註二十九
常州東奧服裝有限公司	Tanzania Tooku Garments Co., Ltd.	成衣加工製造	99.97	99.97	99.97	註二十九
常州東奧服裝有限公司	江蘇修嘉譽陽房地產開發有限公司	不動產開發	50.20	50.20	50.20	註六及註二十九
常州東奧服裝有限公司	南京興奧貿易有限公司	國際貿易	100	100	100	註十三及註二十九
常州東奧服裝有限公司	河南高威服裝有限公司	成衣加工製造	100	100	100	註五及註二十九
常州東奧服裝有限公司	Aitana Garments Limited (Tanzania)	成衣加工製造	89.98	89.98	89.98	註二十四及註二十九
MF Holding Co., Ltd	Faith In Blue (USA) Corporation	投資控股	100	100	100	註二十九
Faith In Blue (USA) Corporation	Nanjing USA, Inc.	時裝批發及分銷業	100	81.65	81.65	註九
Nanjing USA, Inc.	ADNY Apparel, Inc.	時裝批發及分銷業	100	100	100	註二十九
天雲存儲科技(股)公司	天樂善事業股份有限公司	管理顧問	100	100	100	註二十及註二十九

註一：合併公司於一〇八年度依據「取得或處分資產處理程序」授權董事長決行對子公司Fain Tei Enterprise Company Ltd. (BVI)增資美金2,042,429元，增資後資本額由美金13,744,414元增加為美金15,786,843元，股數由13,794,414股增加為15,836,843股。於一〇九年二月增資美元500,000元，增資後資本額為美金16,286,843元，股數為16,336,843股。

註二：合併公司於一〇八年十一月七日依據「取得或處分資產處理程序」授權董事長透過子公司Fain Tei Enterprise Company Ltd. (BVI)對宏興製衣(柬埔寨)有限公司增資美金50,000元，截至一一三年九月三十日已投入資本額為美金6,126,556.45元(約新台幣181,805仟元)。

- 註三：合併公司於一〇六年十一月十日經董事會決議通過，透過子公司 Fain Tei Enterprise Company Ltd. (BVI)於美金5,000,000元額度內轉投資設立緬甸世興有限公司，截至一一三年九月三十日已投入資本額為美金4,999,446.40元(約新台幣151,302仟元)，其中含以設備轉增資美金874,531元。
- 註四：合併公司於一〇八年十月九日對緬甸如興製衣有限公司增資美金300,000元，截至一一三年九月三十日已投入資本額為美金4,271,600元(約新台幣128,495仟元)。
- 註五：合併公司於一〇六年十一月十日經董事會決議通過，透過子公司玖地製造有限公司，於美金20,000元額度內投資設立河南高威服裝有限公司，於一〇八年八月七日董事會通過變更投資架構，更改為常州東奧服裝有限公司下層，截至一一三年九月三十日已投入資本額人民幣2,150仟元(約新台幣9,291仟元)。
- 註六：合併公司之子公司常州東奧服裝有限公司為共同開發土地，於一〇七年十二月十七日與常州東騰國際貿易有限公司及常州市紅梅塑料色母料有限公司合資設立江蘇修嘉譽陽房地產開發有限公司，截至一一三年九月三十日尚未投入資本額。
- 註七：合併公司於一〇八年一月十四日投資設立MF Holding Co., Ltd.，並分別於一〇九年及一一一年一月二十日前各次董事會決議通過對子公司MF Holding Co., Ltd.增資美金32,700仟元。一一〇年五月十四日董事會決議通過，為提升投資效益，進行集團組織重組案，其子公司JD United (Cayman)Limited直接持有MF Holding Co., Ltd.。截至一一三年九月三十日已投入資本額美金17,682仟元(約新台幣525,509仟元)。
- 註八：合併公司於一〇八年六月二十八日依據「取得或處分資產處理程序」授權董事長決行對特定交易對象收購普通股1,320,000股，收購價金為43,996仟元，合併公司持有天雲商務國際(股)公司46.5%，惟本公司具有過半之董事會席次，能主導天雲商務國際(股)公司主要營運活動，故具控制力。於一〇九年二月因轉換特別股負債，剩餘持有股權為40.04%。於一〇九年八月購買普通股1,840,000股，購買價金為61,272仟元，持有股權為59.85%，

於一〇九年十一月購買普通股 1,000,000 股，購買價金為 33,000 仟元，持有股權為 70.61%，於一〇九年十二月購買普通股 718,572 股，購買價金為 23,713 仟元，持有股權為 78.35%，於一一〇年十一月因轉換特別股負債，持有對天雲商務國際(股)公司股權 89.58%。於一一一年一月十八日經董事會決議更改公司名稱為天雲存儲科技股份有限公司，於一一一年一月因轉換特別股負債，剩餘持有股權為 85.17%，於一一一年八月因轉換特別股負債，剩餘持有股權為 84.30%，於一一二年一月因轉換特別股負債，剩餘持有股權為 84.11%，說明請詳附註六(廿)。

註九：合併公司為使集團事業版圖更趨完備跨足品牌與大型通路商，於一〇八年二月十二日經董事會決議進行股權買賣協議，與美商 Comarg USA Inc. 以美金 9,600 仟元(約新台幣 297,600 仟元)，取得美商 Nanjing USA Inc. 10.4% 股份，另與 ADNY Group, Inc. 三位個人股東以美金 38,400 仟元(約新台幣 1,190,400 仟元)取得美商 ADNY Group, Inc. 53% 股份，以間接取得美商 Nanjing USA, Inc. 42.4% 股份，合計綜合取得美商 Nanjing USA, Inc. 52.8% 股份，上開投資係透過新設子公司開曼群島商 MF Holding Co., Ltd. 於美國設立之 100% 持有投資控股子公司 Faith In Blue (USA) Corporation 取得標的公司，此投資案已於一〇八年四月二十五日支付美金 24,000 仟元，取得 ADNY Group, Inc. 33% 股份，另於一〇八年八月二日支付美金 24,000 仟元取得 ADNY Group, Inc. 20% 股份及 Nanjing USA, Inc. 10.4% 股份，並取得 ADNY Group, Inc. 之控制力。於一〇九年九月十七日 Nanjing USA, Inc. 及 ADNY Group, Inc. 分別支付價金美金 2,400 仟元及美金 9,600 仟元，買回庫藏 4 股及 14 股後註銷，註銷完成後 Faith In Blue (USA) Corporation 分別持有 Nanjing USA, Inc. 及 ADNY Group, Inc. 股份由 10.4% 及 53% 提升至 10.74% 及 61.63%。Faith In Blue (USA) Corporation 於一一〇年七月二日對 Nanjing USA, Inc. 增資美金 8,320 仟元，取得 16 股。另 Nanjing USA, Inc. 支付價金美金 13,520 仟元，買回庫藏股 26 股後註銷，註銷完成後 Faith In Blue (USA) Corporation 持有 Nanjing USA, Inc. 股份

由 61.68% 提升至 81.65%。Faith In Blue (USA) Corporation 於一〇一三年九月七日以美金 9,000 仟元取得 Nanjing USA, Inc. 18.35% 股份，交易完成後持股比例由 81.65% 提升至 100%。

註十：合併公司於一〇一〇年九月三十日透過子公司玖地貿易有限公司轉投資設立 Century Hsing Investment Co., Ltd.，註冊資本美金 5,000 仟元，截至一〇一三年九月三十日已投入資本額美金 1,030 仟元。

註十一：合併公司於一〇一〇年六月四日投資設立 RH Global Investment Limited，並於一〇一二年完成公司註銷。

註十二：合併公司於一〇一〇年六月十七日投資設立 RH International Holdings Limited，並於一〇一〇年六月將 MF Holding Co., Ltd. 作價予 RH International Holdings Limited。另於本公司於一〇一〇年九月十五日董事會決議通過，為提升投資效益，進行集團組織重組案。截至一〇一〇年十二月三十一日其子公司 RH International Holdings Limited 直接持有子公司 Tooku Holdings Limited 及 JD United (BVI) Limited，RH International Holdings Limited 另與 JD United (BVI) Limited 共同持有 JD United (Cayman) Limited。於一〇一一年第一季，改由子公司 JD United (Cayman) Limited 直接持有子公司 Tooku Holdings Limited 及 MF Holding Co., Ltd.。

註十三：合併公司於一〇一〇年五月二十二日透過子公司常州東奧服裝有限公司投資設立南京興奧貿易有限公司，截至一〇一三年九月三十日已投入資本額人民幣 5,000 仟元。

註十四：合併公司於一〇一〇年五月二十二日透過子公司玖地貿易有限公司投資設立 JDU Tokyo Trading 株式會社，註冊資本日圓 3,000 仟元，截至一〇一三年九月三十日已投入資本額日圓 3,000 仟元。

註十五：合併公司於一〇一〇年六月二十六日透過子公司 Tooku Holdings Limited 與 Newtech Textile (Cayman) International Inc. 合資設立 Rootech Pte. Limited，於一〇一二年四月由董事長核准處分 Rootech Pte. 部分持股及放棄參與增資，持股比例由 70% 下降至 25%，並失去對 Rootech Pte. Limited 的控制力。

- 註十六：合併公司於一〇九年九月八日透過子公司 Rootech Pte. Limited 設立上海如勝紡織科技發展有限公司，於一一二年四月十日因處分 Rootech Pte.Limited 間接失去對上海如勝紡織科技發展有限公司的控制力。
- 註十七：合併公司於一〇九年八月二十六日透過子公司 RH International Holdings Limited 設立 JD United (Cayman) Limited，截至一一三年九月三十日已投入資本額為美金 2,301 仟元。
- 註十八：合併公司於一一〇年一月二十九日透過子公司 JD United (BVI) Limited 取得 28% 3Y Universal Company Limited 之有表決權股份，支付價金美元 4,371 仟元，與原始持股 23% 合計已取得過半股權始具有控制力故納為合併報表之子公司。
- 註十九：合併公司於一一〇年二月十八日透過子公司 3Y Universal Company Limited 投資設立株式會社 3Y，截至一一三年九月三十日已投入資本額日圓 10 仟元。
- 註二十：合併公司於一一〇年六月二十一日透過子公司天雲存儲科技股份有限公司投資設立天樂善事業股份有限公司，截至一一三年九月三十日已投入資本額新台幣 3,200 仟元。
- 註二十一：合併公司於一一〇年九月十五日董事會決議通過，為提升投資效益，進行集團組織重組案，其子公司 JD United (BVI) Limited 將玖地製造有限公司及 3Y Universal Company Limited 作價增資予新設子公司 JD United (Cayman) Limited。
- 註二十二：合併公司於一一一年六月十六日經董事會決議通過，處分本公司之子公司自由貿易區國際作業馬拿瓜股份有限公司股權，於一一二年二月二十日完成股權交割。
- 註二十三：合併公司於一一二年九月六日透過子公司玖地製造有限公司轉投資設立 Fonternig Garment Co., Ltd.，註冊資本為美金 960 仟元，截至一一三年九月三十日尚未投入資本額。
- 註二十四：合併公司於一一二年八月十四日分別透過子公司常州市穗滿國際貿易有限公司及常州市東奧服裝有限公司轉投資設立 Aitana Garments Limited (Tanzania)，註冊資本為美金 10,000 仟元，截至一一三年九月三十日尚未投入資本額。

註二十五：如興製衣(薩爾瓦多)股份有限公司於一一二年業經股東大會決議清算，該項清算預期於一一三年度完成。

註二十六：合併公司於一一二年十月三十一日透過子公司玖地製造有限公司轉投資設立重慶市潤陽服裝有限公司，註冊資本為美金 2,000 仟元，並於一一三年八月五日註銷公司登記。

註二十七：合併公司於一一三年七月九日經臨時董事會決議通過，處分本公司之子公司如興(尼加拉瓜)股份有限公司股權，並於同日交割。

註二十八：合併公司於一一三年五月二十一日透過子公司 JD United (Cayman) Limited 轉投資設立 3Y Holdings Limited，註冊資本為美金 1,000 仟元，截至一一三年九月三十日尚未投入資本額。

註二十九：係財務報表未經會計師核閱之非重大子公司。

3. 未列入合併財務報表之子公司：無。

4. 子公司會計期間不同之調整及處理方式：無此事項。

5. 重大限制：無此事項。

6. 對合併公司具重大性之非控制權益之子公司：

合併公司一一三年九月三十日與一一二年十二月三十一日及九月三十日具重大性之非控制權益及所屬子公司之財務資訊列示如下：

子公司名稱	主要營業場所	非控制權益					
		113年9月30日		112年12月31日		112年9月30日	
		金額 (仟元)	%	金額 (仟元)	%	金額 (仟元)	%
天雲存儲科技(股)公司	中華民國	\$ 134,416	15.89	\$ 133,985	15.89	\$ 133,882	15.89
Nanjing USA, Inc.	美國	--	--	175,079	18.35	432,786	18.35
3Y Universal Co., Ltd. 及子公司	香港	79,804	49	71,073	49.00	79,546	49.00
		<u>\$ 214,220</u>		<u>\$ 380,137</u>		<u>\$ 646,214</u>	

資產負債表

	天雲存儲科技(股)公司		
	113年9月30日	112年12月31日	112年9月30日
流動資產	\$ 10,663	\$ 7,922	\$ 7,321
非流動資產	344,001	343,987	343,992
流動負債	(120)	(80)	(130)
非流動負債	(764)	(764)	(764)
淨資產總額	<u>\$ 353,780</u>	<u>\$ 351,065</u>	<u>\$ 350,419</u>

	Nanjing USA, Inc.		
	113年9月30日	112年12月31日	112年9月30日
流動資產	\$ 1,071,499	\$ 1,487,193	\$ 1,627,867
非流動資產	61,157	32,267	20,463
流動負債	(510,542)	(1,079,619)	(1,172,734)
非流動負債	(40,735)	(17,220)	(8,057)
淨資產總額	\$ 581,379	\$ 422,621	\$ 467,539

	3Y Universal Co., Ltd. 及子公司		
	113年9月30日	112年12月31日	112年9月30日
流動資產	\$ 203,598	\$ 173,435	\$ 265,632
非流動資產	2,383	--	63
流動負債	(43,204)	(28,476)	(103,402)
非流動負債	--	--	--
淨資產總額	\$ 162,777	\$ 144,959	\$ 162,293

綜合損益表

	天雲存儲科技(股)公司	
	113年7月1日 至9月30日	112年7月1日 至9月30日
營業收入	\$ 1,094	\$ 1,062
本期淨利	\$ 836	\$ 806
本期綜合損益總額	\$ 836	\$ 806
綜合損益總額歸屬於非控制權益	\$ 132	\$ 128
支付予非控制權益股利	\$ --	\$ --

	天雲存儲科技(股)公司	
	113年1月1日 至9月30日	112年1月1日 至9月30日
營業收入	\$ 3,283	\$ 3,186
本期淨利	\$ 2,715	\$ 1,752
本期綜合損益總額	\$ 2,715	\$ 1,752
綜合損益總額歸屬於非控制權益	\$ 431	\$ 278
支付予非控制權益股利	\$ --	\$ --

	Nanjing USA, Inc.	
	113年7月1日 至9月30日	112年7月1日 至9月30日
營業收入	\$ 1,336,415	\$ 1,343,487
本期淨損利(損)	\$ 56,251	\$ 95,391
本期綜合損益總額	\$ 56,251	\$ 95,391
綜合損益總額歸屬於非控制權益	\$ 12,012	\$ 13,033
支付予非控制權益股利	\$ --	\$ --

	Nanjing USA, Inc.	
	113年1月1日 至9月30日	112年1月1日 至9月30日
營業收入	\$ 3,553,442	\$ 3,909,989
本期淨利(損)	\$ 147,203	(\$ 7,684)
本期綜合損益總額	\$ 147,203	(\$ 7,684)
綜合損益總額歸屬於非控制權益	\$ 19,666	(\$ 14,553)
支付予非控制權益股利	\$ --	\$ --

	3Y Universal Co., Ltd. 及子公司	
	113年7月1日 至9月30日	112年7月1日 至9月30日
營業收入	\$ 196,934	\$ 255,429
本期淨利	\$ 9,404	\$ 735
本期綜合損益總額	\$ 9,404	\$ 735
綜合損益總額歸屬於非控制權益	\$ 4,608	\$ 15,581
支付予非控制權益股利	\$ --	\$ --

	3Y Universal Co., Ltd. 及子公司	
	113年1月1日 至9月30日	112年1月1日 至9月30日
營業收入	\$ 460,771	\$ 511,420
本期淨利	\$ 13,507	\$ 37,584
本期綜合損益總額	\$ 13,507	\$ 37,584
綜合損益總額歸屬於非控制權益	\$ 6,618	\$ 18,416
支付予非控制權益股利	\$ --	\$ --

現金流量表

	天雲存儲科技(股)公司	
	113年1月1日 至9月30日	112年1月1日 至9月30日
營業活動之淨現金流入(出)	(\$ 136)	\$ 199
本期現金及約當現金增加(減少)數	(\$ 136)	\$ 199

	Nanjing USA, Inc	
	113年1月1日 至9月30日	112年1月1日 至9月30日
營業活動之淨現金流出	(\$ 4,091)	(\$ 18,230)
本期現金及約當現金減少數	(\$ 4,091)	(\$ 18,230)

3Y Universal Co., Ltd. 及子公司		
	113年1月1日 至9月30日	112年1月1日 至9月30日
營業活動之淨現金流入(出)	\$ 2,063	(\$ 10,032)
本期現金及約當現金增加(減少)數	\$ 2,063	(\$ 10,032)

(四)外幣換算

合併公司內每一個體之財務報表所列之項目，均係以該個體營運所處主要經濟環境之貨幣（即「功能性貨幣」）衡量。本合併財務報表係以本公司之功能性貨幣「新台幣」作為表達貨幣列報。

1. 外幣交易及餘額

- (1)外幣交易採用交易日或衡量日之即期匯率換算為功能性貨幣，除了符合現金流量避險和淨投資避險而遞延於其他綜合損益者外，換算此等交易產生之換算差額認列為當期損益。
- (2)外幣貨幣性資產及負債餘額，按資產負債表日之即期匯率評價調整，因調整而產生之換算差額認列為當期損益。
- (3)外幣非貨幣性資產及負債餘額，按資產負債表日之即期匯率評價調整，屬透過損益按公允價值衡量者，因調整而產生之兌換差額認列為當期損益；屬透過綜合損益按公允價值衡量者，因調整而產生之兌換差額認列於其他綜合損益項目；屬非按公允價值衡量者，則按初始交易日之歷史匯率衡量。
- (4)所有兌換損益於損益表之「其他利益及損失」列報。

2. 國外營運機構之換算

- (1)功能性貨幣與表達貨幣不同之所有合併個體，其經營結果和財務狀況以下列方式換算為表達貨幣：
 - A. 表達於每一資產負債表之資產及負債係以該資產負債表日之收盤匯率換算；
 - B. 表達於每一綜合損益表之收益及費損係以當期平均匯率換算；及
 - C. 所有因換算而產生之兌換差額認列為其他綜合損益。
- (2)當部分處分或出售之國外營運機構為子公司時，係按比例將認列為其他綜合損益之累計兌換差額重新歸屬予該國外營運機構之非控制權益。惟當合併公司即使仍保留對前子公司之部分權益，但已喪失對國外營運機構屬子公司之控制，則係以處分對國外營運機構之全部權益

處理。

- (3)收購國外個體產生之商譽及公允價值調整視為該國外個體之資產及負債，並按期末匯率換算。

(五)資產負債區分流動及非流動之分類標準

- 1.資產符合下列條件之一者，分類為流動資產：

- (1)預期將於正常營業週期中實現該資產，或意圖將其出售或消耗者。
- (2)主要為交易目的而持有者。
- (3)預期於資產負債表日後十二個月內實現者。
- (4)現金或約當現金，但於資產負債表日後至少十二個月交換或用以清償負債受到限制者除外。

合併公司將所有不符合上述條件之資產分類為非流動資產。

- 2.負債符合下列條件之一者，分類為流動負債：

- (1)預期將於正常營業週期中清償者。
- (2)主要為交易目的而持有者。
- (3)預期於資產負債表日後十二個月內到期清償者。
- (4)不具有將負債之清償遞延至報導期間後至少十二個月之權利者。

合併公司將所有不符合上述條件之負債分類為非流動負債。

(六)現金及約當現金

- 1.合併公司合併現金流量表中，現金及約當現金包括庫存現金、銀行存款、自取得日起三個月內到期之其他短期具高度流動性投資以及可隨時償還並為整體現金管理一部份之銀行透支。銀行透支列示於資產負債表中流動負債之短期借款項下。

- 2.約當現金係指同時具備下列條件之短期且具高度流動性之投資：

- (1)隨時可轉換成定額現金者。
- (2)利率變動對其價值之影響甚少者。

(七)透過損益按公允價值衡量之金融資產

- 1.係指非屬按攤銷後成本衡量或透過其他綜合損益按公允價值衡量之金融資產。
- 2.合併公司對於符合慣例交易之透過損益按公允價值衡量之金融資產係採用交易日會計。

3. 合併公司於原始認列時按公允價值衡量，相關交易成本認列於損益，後續按公允價值衡量，其利益或損失認列於損益。

(八)按攤銷後成本衡量之金融資產

1. 係指同時符合下列條件者：

- (1)在以收取合約現金流量為目的之經營模式下持有該金融資產。
- (2)該金融資產之合約條款產生特定日期之現金流量，完全為支付本金及流通在外本金金額之利息。

2. 合併公司對於符合交易慣例之按攤銷後成本衡量之金融資產係採用交易日會計。

3. 合併公司於原始認列時按其公允價值加計交易成本衡量，後續採有效利息法按攤銷程序於流通期間內認列利息收入，及認列減損損失，並於除列時，將其利益或損失認列於損益。

(九)應收帳款及票據

1. 係指依合約約定，已具無條件收取因移轉商品或勞務所換得對價金額權利之帳款及票據。
2. 屬未付息之短期應收帳款及票據，因折現之影響不大，合併公司係以原始發票金額衡量。

(十)金融資產減損

合併公司於每一資產負債表日，就透過其他綜合損益按公允價值衡量之債務工具投資及按攤銷後成本衡量之金融資產與包含重大財務組成部分之應收帳款或合約資產、應收租賃款、放款承諾及財務保證合約，考量所有合理且可佐證之資訊(包括前瞻性者)後，對自原始認列後信用風險並未顯著增加者，按十二個月預期信用損失金額衡量備抵損失；對自原始認列後信用風險已顯著增加者，按存續期間預期信用損失金額衡量備抵損失；就不包含重大財務組成部分之應收帳款或合約資產，按存續期間預期信用損失金額衡量備抵損失。

(十一)金融資產之除列

合併公司於符合下列情況之一時，將除列金融資產：

1. 收取來自金融資產現金流量之合約之權利失效。
2. 移轉收取金融資產現金流量之合約權利，且業已移轉金融資產所有權之

幾乎所有風險及報酬。

3. 移轉收取金融資產現金流量之合約權利，惟未保留對金融資產之控制。

(十二) 出租人之租賃交易-應收租賃款/租賃

1. 依據租賃契約之條件，當租賃所有權之幾乎所有風險與報酬由承租人承擔時，分類為融資租賃。

(1) 於租賃開始時，按租賃投資總額(包含原始直接成本)認列為「應收租賃款」，應收租賃款總額與現值間之差額認列為「融資租賃之未賺得融資收益」。

(2) 後續採有系統及合理之基礎將融資收益分攤於租賃期間，以反映出租人持有租賃投資淨額之固定報酬率。

(3) 與期間相關之租賃給付(不包含服務成本)沖減租賃投資總額，以減少本金及未賺得融資收益。

2. 營業租賃之租賃收益扣除給予承租人之任何誘因，於租賃期間內按直線法攤銷認列當期損益。

(十三) 存貨

存貨按成本與淨變現價值孰低者衡量，成本依加權平均法決定。在製品之成本包括原料、直接人工、其他直接成本及以正常產能分攤之固定製造費用，惟不包含借款成本。比較成本與淨變現價值孰低時，採逐項比較法，淨變現價值係指在正常情況下之估計售價減除至完成出售所需之估計成本後之餘額。

(十四) 待出售非流動資產(或處分群組)

當非流動資產(或處分群組)之帳面金額主要係透過出售交易而非繼續使用來回收，且高度很有可能出售時，分類為待出售資產，以其帳面價值與公允價值減出售成本孰低者衡量。

(十五) 採用權益法之投資

1. 關聯企業指所有合併公司對其有重大影響者，一般係直接或間接持有其20%以上表決權之股份。合併公司對關聯企業之投資採用權益法處理，取得時依成本認列。

2. 合併公司對關聯企業取得後之損益份額認列為當期損益，對其取得後之其他綜合損益份額則認列為其他綜合損益。如合併公司對任一關聯企業

之損失份額等於或超過其在該關聯企業之權益(包括任何其他無擔保之應收款)，合併公司不認列進一步之損失，除非合併公司對該關聯企業發生法定義務、推定義務或已代其支付款項。

3. 當關聯企業發生非損益及其他綜合損益之權益變動且不影響對關聯企業之持股比例時，合併公司將所有權變動按持股比例認列為資本公積。
4. 合併公司與關聯企業間交易所產生之未實現損益業已依其對關聯企業之權益比例銷除；除非證據顯示該交易所轉讓之資產已減損，否則未實現損失亦予以銷除。關聯企業之會計政策已作必要之調整，與合併公司採用之政策一致。
5. 當合併公司處分關聯企業時，如喪失對該關聯企業之重大影響，對於先前認列於其他綜合損益與該關聯企業有關之所有金額，其會計處理與合併公司若直接處分相關資產或負債之基礎相同，亦即如先前認列為其他綜合損益之利益或損失，於處分相關資產或負債時將被重分類為損益，則當喪失對關聯企業之重大影響時，將該利益或損失自權益重分類為損益。如仍對該關聯企業有重大影響，僅按比例將先前在其他綜合損益中認列之金額依上述方式轉出。

(十六)不動產、廠房及設備

1. 不動產、廠房及設備係以取得成本為入帳基礎，並將購建期間之有關利息資本化。
2. 後續成本只有在與該項目有關之未來經濟效益很有可能流入合併公司，且該項目之成本能可靠衡量時，才包括在資產之帳面金額或認列為一項單獨資產。被重置部分之帳面金額應除列。所有其他維修費用於發生時認列為當期損益。
3. 不動產、廠房及設備之後續衡量採成本模式，除土地不提折舊外，其他按估計耐用年限以直線法計提折舊。不動產、廠房及設備各項組成若屬重大，則單獨提列折舊。合併公司於每一財務年度結束日對各項資產之殘值、耐用年限及折舊方法進行檢視，若殘值及耐用年限之預期值與先前之估計不同時，或資產所含之未來經濟效益之預期消耗型態已有重大變動，則自變動發生日起依國際會計準則第八號「會計政策、會計估計值變動及錯誤」之會計估計值變動規定處理。各項資產之耐用年限如下：

房屋及建築	1~55 年
機器設備	1~18 年
運輸設備	4~10 年
辦公設備及其他設備	1~50 年
使用權資產	5~55 年

(十七)承租人之租賃交易－使用權資產/租賃負債

1. 租賃資產於可供合併公司使用之日認列為使用權資產及租賃負債。當租賃合約係屬短期租賃或低價值標的資產之租賃時，將租賃給付採直線法於租賃期間認列為費用。

2. 租賃負債於租賃開始日將尚未支付之租賃給付按合併公司增額借款利率折現後之現值認列，租賃給付包括：

- (1) 固定給付，減除可收取之任何租賃誘因；
- (2) 取決於某項指數或費率之變動租賃給付；
- (3) 殘值保證下合併公司預期支付之金額；
- (4) 購買選擇權之行使價格，若承租人可合理確定將行使該選擇權；及
- (5) 租賃終止所須支付之罰款，若租賃期間反映承租人將行使租賃終止之選擇權。

後續採利息法按攤銷後成本法衡量，於租賃期間提列利息費用。當非屬合約修改造造成租賃期間或租賃給付變動時，將重評估租賃負債，並將再衡量數調整使用權資產。

3. 使用權資產於租賃開始日按成本認列，成本包括：

- (1) 租賃負債之原始衡量金額；
- (2) 於開始日或之前支付之任何租賃給付；
- (3) 發生之任何原始直接成本；及
- (4) 為拆卸、移除標的資產及復原其所在地點，或將標的資產復原至租賃之條款及條件中所要求之狀態之估計成本。

後續採成本模式衡量，於使用權資產之耐用年限屆滿時或租賃期間屆滿時兩者之較早者，提列折舊費用。當租賃負債重評估時，使用權資產將調整租賃負債之任何再衡量數。

(十八)無形資產

1. 商標權

單獨取得之商標權以取得成本認列，因企業合併所取得之商標權按收購日之公允價值認列。商標權為有限耐用年限資產，依直線法按估計耐用年限十年攤銷。

2. 電腦軟體

電腦軟體以取得成本認列，依直線法按估計耐用年限三至五年攤銷。

3. 客戶關係

客戶關係於其估計效益年數採直線法攤銷，攤銷年限為十年。

4. 商譽

商譽係因企業合併採收購法而產生。

(十九)非金融資產減損

1. 合併公司於資產負債表日針對有減損跡象之資產，估計其可回收金額，當可回收金額低於其帳面價值時，則認列減損損失。可回收金額係指一項資產之公允價值減處分成本或其使用價值，兩者較高者。除商譽外，當以前年度已認列資產減損之情況不存在或減少時，則迴轉減損損失，惟迴轉減損損失而增加之資產帳面金額，不超過該資產若未認列減損損失情況下減除折舊或攤銷後之帳面金額。
2. 商譽、非確定耐用年限無形資產及尚未可供使用無形資產，定期估計其可回收金額。當可回收金額低於其帳面價值時，則認列減損損失。商譽減損之減損損失於以後年度不予迴轉。
3. 商譽為減損測試之目的，分攤至現金產生單位。此項分攤是依據營運部門辨認，將商譽分攤至預期可從產生商譽之企業合併而受益之現金產生單位或現金產生單位群組。

(廿)借款

1. 係指向銀行借入之長、短期款項及其他長、短期借款。合併公司於原始認列時按其公允價值減除交易成本衡量，後續就減除交易成本後之價款與贖回價值之任何差額，採有效利息法按攤銷程序於流通期間內認列利息費用於損益。
2. 設立借款額度時支付之費用，當很有可能提取部分或全部額度，則該費用認列為借款之交易成本，予以遞延至動支發生時認列為有效利率之調

整；當不太可能提取部分或全部額度，則認列該費用為預付款項，並在額度相關之期間內攤銷。

(廿一)應付帳款及票據

1. 係指因賒購原物料、商品或勞務所發生之債務及因營業與非因營業而發生之應付票據。
2. 屬未付息之短期應付帳款及票據，因折現之影響不大，合併公司係以原始發票金額衡量。

(廿二)應付可轉換公司債

合併公司發行之應付可轉換公司債，嵌入有轉換權(即持有人可選擇轉換為本公司普通股之權利，且為固定金額轉換固定數量之股份)及買回權。於初始發行時將發行價格依發行條件區分為金融資產、金融負債或權益，其處理如下：

1. 嵌入之買回權：於原始認列時以其公允價值之淨額帳列「透過損益按公允價值衡量之金融資產或負債」；後續於資產負債表日，按當時之公允價值評價，差額認列「透過損益按公允價值衡量之金融資產(負債)利益或損失」。
2. 公司債之主契約：於原始認列時按公允價值衡量，與贖回價值間之差額認列為應付公司債溢折價；後續採有效利息法按攤銷程序於流通期間內認列於損益，作為「財務成本」之調整項目。
3. 嵌入之轉換權(符合權益之定義)：於原始認列時，就發行金額扣除上述「透過損益按公允價值衡量之金融資產或負債」及「應付公司債」後之剩餘價值帳列「資本公積－認股權」，後續不再重新衡量。
4. 發行之任何直接歸屬之交易成本，按上述各項組成之原始帳面金額比例分配至各負債及權益之組成部分。
5. 當持有人轉換時，帳列負債組成部分(包括「應付公司債」及「透過損益按公允價值衡量之金融資產或負債」)按其分類之後續衡量方法處理，再以前述依負債組成部分之帳面價值加計「資本公積－認股權」之帳面價值作為換出普通股之發行成本。

(廿三)負債準備

負債準備係因過去事件而負有現時法定或推定義務，很有可能需要流出具經濟效益之資源以清償該義務，且該義務之金額能可靠估計時認列。負債準備之衡量係以資產負債表日清償該義務所需支出之最佳估計現值衡量，折現率採用反映目前市場對貨幣時間價值及負債特定風險之評估之稅前折現率，折現之攤銷認列為利息費用。未來營運損失不得認列負債準備。

(廿四)員工福利

1. 短期員工福利

短期員工福利係以預期支付之非折現金額衡量，並於相關服務提供時認列為費用。

2. 退休金

(1)確定提撥計畫

對於確定提撥計畫，係依權責發生基礎將應提撥之退休基金數額認列為當期之退休金成本。預付提撥金於可退還現金或減少未來給付之範圍內認列為資產。

(2)確定福利計畫

- A. 確定福利計畫下之淨義務係以員工當期或過去服務所賺得之未來福利金額折現計算，並以資產負債表日之確定福利義務現值減除計畫資產之公允價值。確定福利淨義務每年由精算師採用預計單位福利法計算，折現率則係使用資產負債表日與確定福利計畫之貨幣及期間一致之政府公債(於資產負債表日)之市場殖利率。
- B. 確定福利計畫產生再衡量數於發生當期認列於其他綜合損益，並表達於保留盈餘。
- C. 前期服務成本之相關費用立即認列為損益。
- D. 期中期間之退休金成本係採用前一財務年度結束日依精算決定之退休金成本率，以年初至當期末為基礎計算。若該結束日後有重大市場變動及重大縮減、清償或其他重大一次性事項，則加以調整，並配合前述政策揭露相關資訊。

3. 離職福利

離職福利係於正常退休日前終止對員工之聘僱或當員工決定接受公司之福利邀約以換取聘僱之終止而提供之福利。合併公司係於不再能撤銷離

職福利之要約或於認列相關重組成本之孰早者時認列費用。不預期在資產負債表日後十二個月全部清償之福利應予以折現。

4. 員工酬勞及董監事酬勞

員工酬勞及董監事酬勞係於具法律或推定義務且金額可合理估計時，認為費用及負債。嗣後股東會決議實際配發金額與估列金額有差異時，則按會計估計值變動處理。

(廿五) 所得稅

1. 所得稅費用包含當期及遞延所得稅。除與列入其他綜合損益或直接列入權益之項目有關之所得稅分別列入其他綜合損益或直接列入權益外，所得稅係認列於損益。
2. 合併公司依據營運及產生應課稅所得之所在國家，在資產負債表日已立法或已實質性立法之稅率計算當期所得稅。管理階層就適用所得稅相關法規定期評估所得稅申報之狀況，並在適用情況下根據預期須向稅捐機關支付之稅款估列所得稅負債。未分配盈餘依所得稅法加徵之所得稅，嗣盈餘產生年度之次年度於股東會通過盈餘分派案後，始就實際盈餘之分派情形，認列之未分配盈餘所得稅費用。
3. 遞延所得稅採用資產負債表法，按資產及負債之課稅基礎與其於合併資產負債表之帳面金額所產生之暫時性差異認列。源自於原始認列之商譽所產生之遞延所得稅負債則不予認列，若遞延所得稅源自於交易（不包括企業合併）中對資產或負債之原始認列，且在交易當時未影響會計利潤或課稅所得（課稅損失）亦未產生相等之應課稅及可減除暫時性差異，則不予認列。若投資子公司產生之暫時性差異，合併公司可以控制暫時性差異迴轉之時點，且暫時性差異很有可能於可預見之未來不會迴轉者則不予認列。
遞延所得稅採用在資產負債表日已立法或已實質性立法，並於有關之遞延所得稅資產實現或遞延所得稅負債清償時預期適用之稅率（及稅法）為準。
4. 遞延所得稅資產於暫時性差異很有可能用以抵減未來應課稅所得之範圍內認列，並於每一資產負債表日重評估未認列及已認列之遞延所得稅資產。
5. 當有法定執行權將所認列之當期所得稅資產及負債金額互抵且有意圖以

淨額基礎清償或同時實現資產及清償負債時，始將當期所得稅資產及當期所得稅負債互抵；當有法定執行權將當期所得稅資產及當期所得稅負債互抵，且遞延所得稅資產及負債由同一稅捐機關課徵所得稅之同一納稅主體、或不同納稅主體產生但各主體意圖以淨額基礎清償或同時實現資產及清償負債時，始將遞延所得稅資產及負債互抵。

6. 「所得基本稅額條例」自九十五年一月一日開始施行，其計算基礎係依所得稅法規定計算之課稅所得額，再加計所得稅法及其他法律所享有之租稅減免，按行政院訂定之稅率計算基本稅額，該基本稅額與按所得稅法規定計算之稅額相較，擇其高者，繳納當年度之所得稅，合併公司已將其影響考量於當期所得稅中。
7. 期中期間之所得稅費用以估計年度之平均有效稅率應用至期中期間之稅前利益計算。

(廿六)收入認列

1. 商品銷售

- (1) 合併公司製造並銷售商品，於承諾之商品運送至客戶端且客戶取得其控制(即客戶主導該商品之使用並取得該商品之幾乎所有剩餘效益之能力)時認列收入，主要商品為服飾，以合約敘明之價格為基礎認列收入，其餘銷售商品之交易，通常附有數量折扣(以特定期間累積銷售總額為基礎)。因此，收入以合約敘明之價格為基礎。合併公司以累積經驗並採期望值估計數量折扣產生之變動對價，惟其範圍僅限於與變動對價相關之不確定性於後續消除時，所認列之累計收入金額高度很有可能不會發生重大迴轉之部分。在協議之特定期間，對預期之數量折扣亦相對認列退款負債。
- (2) 合併公司銷售商品交易之授信期間為 30 天~90 天，大部分合約於商品移轉控制且具有無條件收取對價之權利時，即認列應收帳款，該等應收帳款通常期間短且不具重大財務組成部分；少部分合約，具有已移轉商品予客戶惟仍未具無條件收取對價之權利，則認列合約資產，合約資產另須依國際財務報導準則第 9 號規定按存續期間預期信用損失金額衡量備抵損失。

2. 提供勞務

(1) 合併公司提供之勞務服務主要為加工及水洗等服務，該等服務屬單獨定價或協商，係以合約期間為基礎提供服務，由於合併公司係於合約期間提供維修服務，將使客戶於合約期間取得該等服務之效益，屬於隨時間逐步滿足之履約義務，故以時間經過採直線法認列收入。

(2) 合併公司大部分合約協議價款係於服務提供後之合約期間平均收取，當具有已移轉勞務予客戶惟仍未具無條件收取對價之權利時，即認列合約資產。然有部分合約，由於簽約時即先向客戶收取部分對價，合併公司承擔須於續後提供勞務之義務，故認列為合約負債，合約負債轉列收入之期間通常不超過一年，並未導致重大財務組成部分之產生。

3. 租賃業務

合併公司經營租賃業務依租賃條件、應收租賃款收現可能性及出租人應負擔未來成本等以營業租賃方式處理，認列相關營業租賃收入。

(廿七) 營運部門

合併公司營運部門資訊與提供給主要營運決策者之內部管理報告採一致之方式報導。主要營運決策者負責分配資源予營運部門並評估其績效，經辨識合併公司之主要營運決策者為本公司董事會。

五、重大會計判斷、估計及假設不確定性之主要來源

合併公司編製本合併財務報告時，管理階層已運用其判斷以決定所採用之會計政策，並依據資產負債表日當時之情況對於未來事件之合理預期以作出會計估計值及假設。所作出之重大會計估計值與假設可能與實際結果存有差異，將考量歷史經驗及其他因子持續評估及調整。請詳下列對重大會計判斷、估計與假設不確定性之說明：

(一) 會計政策採用之重要判斷

1. 營業租賃承諾—合併公司為出租人

合併公司對投資性不動產組合已簽訂商業不動產租約。基於對其約定條款之評估，合併公司仍保留這些不動產所有權之重大風險及報酬，並將該等租約以營業租賃處理。

(二)重要會計估計值及假設

合併公司所作之會計估計值係依據特定日當時之情況對於未來事件之合理預期，惟實際結果可能與估計存有差異，對於下個財務年度報導之資產及負債可能會有重大調整帳面金額之風險的估計及假設，請詳以下說明：

1. 有形資產及無形資產(商譽除外)減損評估

資產減損評估過程中，合併公司需依賴主觀判斷並依據資產使用模式及產業特性，決定特定資產群組之獨立現金流量、資產耐用年數及未來可能產生之收益與費損，任何由於經濟狀況之變遷或集團策略所帶來的估計改變均可能在未來造成重大減損。

一一三年九月三十日，合併公司不動產、廠房及設備及無形資產-客戶關係之帳面金額分別為 2,214,460 仟元及 585,917 仟元。

2. 商譽減損評估

商譽減損之評估過程依賴合併公司之主觀判斷，包含辨認現金產生單位及分攤資產負債和商譽至相關現金產生單位，及決定相關現金產生單位之可回收金額。

一一三年九月三十日，合併公司商譽之帳面金額為 1,821,978 仟元。

3. 存貨之評價

由於存貨須以成本與淨變現價值孰低者計價，故合併公司必須運用判斷及估計決定資產負債表日存貨之淨變現價值。由於科技快速變遷，合併公司評估資產負債表日存貨因正常損耗、過時陳舊或無市場銷售價值之金額，並將存貨成本沖減至淨變現價值。此存貨評價主要係依未來特定期間內之產品需求為估計基礎，故可能產生重大變動。

一一三年九月三十日，合併公司存貨之帳面金額為 2,992,690 仟元。

4. 不動產、廠房及設備之耐用年限

合併公司考量過去類似資產之實際使用經驗、鑑價公司評價報告及參酌同業類似資產之使用情形，本公司一一三年五月十四日經董事會決議延長部分廠房建物及機器設備之耐用年限，並自一一三年四月一日起適用，此項會計估計值變動預計將使一一三年四月一日至九月三十日之折舊費用減少 42,348 仟元。

六、重要會計項目之說明

(一)現金及約當現金

	<u>113年9月30日</u>	<u>112年12月31日</u>	<u>112年9月30日</u>
庫存現金	\$ 10,576	\$ 4,516	\$ 11,748
支票存款及活期存款	250,633	277,618	350,828
合計	<u>\$ 261,209</u>	<u>\$ 282,134</u>	<u>\$ 362,576</u>

1. 合併公司往來之金融機構信用品質良好，且合併公司與多家金融機構往來以分散信用風險，預期發生違約之可能性甚低，於資產負債表日最大信用風險之曝險金額為現金及約當現金之帳面金額。

2. 合併公司未有將現金及約當現金提供質押之情形。

(二)透過損益按公允價值衡量之金融資產-流動

	<u>113年9月30日</u>	<u>112年12月31日</u>	<u>112年9月30日</u>
強制透過損益按公允價值衡量之金融資產			
衍生工具—發行可轉債之買回權	\$ 180	\$ 210	\$ 165

1. 透過損益按公允價值衡量之金融資產認列於(損)益之明細如下：

	<u>113年7月1日</u>	<u>112年7月1日</u>	<u>113年1月1日</u>	<u>112年1月1日</u>
	<u>至9月30日</u>	<u>至9月30日</u>	<u>至9月30日</u>	<u>至9月30日</u>
強制透過損益按公允價值衡量之金融資產				
衍生工具—發行可轉債之買回權	(\$ 15)	(\$ 15)	(\$ 30)	(\$ 15)
衍生工具—遠期外匯合約	--	16	--	(7,125)
合計	<u>(\$ 15)</u>	<u>\$ 1</u>	<u>(\$ 30)</u>	<u>(\$ 7,140)</u>

2. 相關信用風險資訊請詳附註十二(二)。

(三)按攤銷後成本衡量之金融資產-流動

	<u>113年9月30日</u>	<u>112年12月31日</u>	<u>112年9月30日</u>
使用受限制之活期存款	\$ 354,987	\$ 306,843	\$ 433,538

1. 由於合併公司之交易對象皆係屬信用良好之銀行等金融機構，評估係屬信用風險低者，因此一一三年九月三十日與一一二年十二月三十一日及九月三十日均以十二月個月預期信用損失率為0%衡量備抵損失，金額均為0仟元。

2. 相關信用風險資訊請詳附註十二(二)。

3. 按攤銷後成本衡量之金融資產提供擔保之資訊，請詳附註八之說明。

(四) 應收票據及帳款

	113年9月30日	112年12月31日	112年9月30日
應收帳款	\$ 2,669,471	\$ 1,852,877	\$ 4,322,577
應收帳款—關係人	47,857	37,240	--
減：備抵損失	(242,066)	(228,883)	(2,086,888)
合計	<u>\$ 2,475,262</u>	<u>\$ 1,661,234</u>	<u>\$ 2,235,689</u>

1. 合併公司對應收帳款之平均授信期間為三十至九十天，對應收帳款不予計息。
2. 合併公司之應收帳款於一一三年九月三十日與一一二年十二月三十一日及九月三十日最大信用風險之曝險金額為每類應收帳款之帳面金額。
3. 應收票據及應收帳款之帳齡資訊如下：

	113年9月30日	112年12月31日	112年9月30日
未逾期	\$ 2,084,099	\$ 1,492,600	\$ 2,050,476
逾期 90 天內	380,681	151,920	177,546
逾期 91~180 天	10,236	10,874	1,484
逾期 181 天以上	242,312	234,723	2,093,071
合計	<u>\$ 2,717,328</u>	<u>\$ 1,890,117</u>	<u>\$ 4,322,577</u>

4. 合併公司依準備矩陣衡量應收票據及應收帳款之備抵損失如下：

113年9月30日	預期信用 損失率	總帳面金額	備抵損失(存 續期間預期 信用損失)	
			信用損失	攤銷後成本
未逾期	--	\$ 2,084,099	\$ --	\$ 2,084,099
逾期 90 天內	--	380,681	--	380,681
逾期 91~180 天	--	10,236	--	10,236
逾期 181 天以上	50%~100%	242,312	(242,066)	246
合計		<u>\$ 2,717,328</u>	<u>(\$ 242,066)</u>	<u>\$ 2,475,262</u>

112年12月31日	預期信用 損失率	總帳面金額	備抵損失(存 續期間預期 信用損失)	
			信用損失	攤銷後成本
未逾期	--	\$ 1,492,600	\$ --	\$ 1,492,600
逾期 90 天內	--	151,920	--	151,920
逾期 91~180 天	--	10,874	--	10,874
逾期 181 天以上	50%~100%	234,723	(228,883)	5,840
合計		<u>\$ 1,890,117</u>	<u>(\$ 228,883)</u>	<u>\$ 1,661,234</u>

112年9月30日	預期信用	總帳面金額	備抵損失(存	攤銷後成本
	損失率		續期間預期 信用損失)	
未逾期	--	\$ 2,050,476	\$ --	\$ 2,050,476
逾期90天內	--	177,546	--	177,546
逾期91~180天	--	1,484	--	1,484
逾期181天以上	50%~100%	2,093,071	(2,086,888)	6,183
合計		\$ 4,322,577	(\$ 2,086,888)	\$ 2,235,689

5. 合併公司之應收票據皆屬未逾期，另帳款逾 360 天以上者，因預期收回可能性低，已提列 100% 之備抵損失。
6. 合併公司與 Product Source Group, LLC. 交易產生之應收帳款，因預期收回可能性低，已提列 100% 之備抵損失。
7. 合併公司之應收帳款備抵損失變動表如下：

	應收帳款
一一三年一月一日	\$ 228,883
本期提列金額	7,079
本期迴轉金額	(2,796)
因無法收回而沖銷	--
匯率變動之影響	8,900
一一三年九月三十日	\$ 242,066
一一二年一月一日	\$ 2,114,313
本期提列金額	687
本期迴轉金額	(122,458)
因無法收回而沖銷	(80)
匯率變動之影響	94,426
一一二年九月三十日	\$ 2,086,888

8. 相關信用風險資訊請詳附註十二(二)。

(五) 金融資產移轉

部分除列之已移轉金融資產

合併公司與金融機構簽訂部分無追索權、部分追索權之應收帳款讓售合約，合併公司針對無追索權之讓售除移轉該等應收帳款現金流量合約權利外，依合約約定亦無須承擔該等應收帳款無法收回之信用風險(商業糾紛除外)，符合金融資產除列之條件。交易相關資訊如下：

113年9月30日	讓售對象	已移轉總金額	讓售金額	已預支金額	利率區間
	The HongKong and Shanghai Banking Corporation Limited	\$ 1,384,082	\$ 1,384,082	\$ 1,186,287	6.33%~ 8.34%

112年12月31日				
讓售對象	已移轉總金額	讓售金額	已預支金額	利率區間
The HongKong and Shanghai Banking Corporation Limited	\$ 1,545,795	\$ 1,545,795	\$ 1,360,815	6.82%~ 8.35%

112年9月30日				
讓售對象	已移轉總金額	讓售金額	已預支金額	利率區間
The HongKong and Shanghai Banking Corporation Limited	\$ 2,604,077	\$ 2,604,077	\$ 2,274,067	6.81%~ 8.2799%

一一三年九月三十日與一一二年十二月三十一日及九月三十日，尚未向銀行收取價金，因讓售應收帳款產生對金融機構之金額已轉列其他應收款，請詳附註六(六)。

(六)其他應收款及其他應收款-關係人

	113年9月30日	112年12月31日	112年9月30日
資金融通	\$ 31,101	\$ 30,177	\$ 63,980
應收退稅款	120,217	--	18,176
應收利息	39,316	38,149	40,086
應收土地款	418,015	420,727	442,099
無追索權之應收帳款讓售 (待向銀行收取)	96,375	23,796	99,169
其他	655,349	943,672	1,038,655
減：備抵損失	(298,946)	(291,784)	(303,670)
小計	1,061,427	1,164,737	1,398,495
其他應收款-關係人	87,867	85,092	56,922
減：備抵損失	--	--	--
小計	87,867	85,092	56,922
合計	\$ 1,149,294	\$ 1,249,829	\$ 1,455,417

1. 合併公司之其他應收款備抵損失變動表如下：

	應收帳款
一一三年一月一日	\$ 291,784
匯率變動之影響	7,162
一一三年九月三十日	\$ 298,946
一一二年一月一日	\$ 291,219
本期提列金額	563
匯率變動之影響	11,888
一一二年九月三十日	\$ 303,670

2. 合併公司信用風險相關資訊請詳附註十二(二)。

(七)存貨

	113年9月30日	112年12月31日	112年9月30日
原料及物料	\$ 900,552	\$ 438,394	\$ 488,516
在製品	1,135,534	452,231	817,135
製成品	1,003,237	1,661,557	1,276,319
商品	42,438	32,800	102,820
小計	3,081,761	2,584,982	2,684,790
減：備抵存貨跌價及呆滯損失	(89,071)	(101,753)	(168,734)
合計	\$ 2,992,690	\$ 2,483,229	\$ 2,516,056

當期認列之存貨相關費損：

	113年7月1日 至9月30日	112年7月1日 至9月30日
已出售存貨成本	\$ 3,626,872	\$ 3,208,746
存貨跌價回升利益	(12,961)	(18,598)
合計	\$ 3,613,911	\$ 3,190,148

	113年1月1日 至9月30日	112年1月1日 至9月30日
已出售存貨成本	\$ 9,084,393	\$ 9,078,639
存貨跌價回升利益	(15,946)	(8,064)
合計	\$ 9,068,447	\$ 9,070,575

(八)預付款項

	113年9月30日	112年12月31日	112年9月30日
預付貨款	\$ 822,316	\$ 639,992	\$ 710,013
進項稅額	--	17,298	1
留抵稅額	10,584	10,553	10,594
預付費用	166	1,148	3,068
其他	8,174	8,578	2,516
合計	\$ 841,240	\$ 677,569	\$ 726,192

(九)待出售非流動資產

1. 待出售處分群組之資產：

	113年9月30日	112年12月31日	112年9月30日
現金及約當現金	\$ 307	\$ 791	\$ --
預付款項	218	212	--
合計	\$ 525	\$ 1,003	\$ --

2. 與待出售非流動資產直接相關之負債：

	113年9月30日	112年12月31日	112年9月30日
其他應付款	\$ --	\$ 8	\$ --
代收款	--	3	--
合計	\$ --	\$ 11	\$ --

3. 與待處分群組直接相關之權益科目如下：

	113年9月30日	112年12月31日	112年9月30日
國外營運機構財務 報表換算之兌換 差額	\$ 3,105	\$ 3,070	\$ --

4. 如興製衣(薩爾瓦多)股份有限公司於一一二年業經股東大會決議清算，與如興製衣(薩爾瓦多)股份有限公司相關之資產和負債已轉列為待處分群組，該項清算預期於一一三年度完成。

(十)採用權益法之投資

被投資公司名稱	113年9月30日		112年12月31日		112年9月30日	
	金額	持股比例	金額	持股比例	金額	持股比例
Paneffort, LLC.	\$ 12,346	39%	\$ 11,977	39%	\$ 12,586	39%
Rootech Pte. Limited	14,098	25%	22,889	25%	26,286	25%
小計	26,444		34,866		38,872	
減：累計減損	(12,346)		(11,977)		--	
	\$ 14,098		\$ 22,889		\$ 38,872	

1. 採用權益法投資之關聯企業均非屬個別重大，僅揭露其彙總資訊如下：

	113年7月1日 至9月30日	112年7月1日 至9月30日	113年1月1日 至9月30日	112年1月1日 至9月30日
本期淨損	(\$ 3,439)	(\$ 2,251)	(\$ 9,581)	(\$ 4,714)
其他綜合損益 (稅後淨額)	--	--	--	--
綜合損益總額	(\$ 3,439)	(\$ 2,251)	(\$ 9,581)	(\$ 4,714)

上述採用權益法認列之投資公司損益之份額係依該公司同期間未經會計師核閱之財務報表為依據。

2. 合併公司於一一二年四月透過子公司Tooku Holdings Limited 處分Rootech Pte. Limited 部分持股及放棄參與增資，由原始持股70%下降至25%，並失去對Rootech Pte. Limited 的控制力。
3. 合併公司於一一二年度已認列對Paneffort LLC. 投資之100%減損。

(十一)不動產、廠房及設備

	113年9月30日	112年12月31日	112年9月30日
自用之不動產、廠房及設備	\$ 2,214,445	\$ 2,293,116	\$ 2,412,527
營業租賃出租之不動產、廠房及設備	15	16	20
合計	<u>\$ 2,214,460</u>	<u>\$ 2,293,132</u>	<u>\$ 2,412,547</u>

	房屋			辦公及		未完工程	合計
	土地	及建築	機器設備	其他設備	運輸設備		
成本							
一一三年一月一日餘額	\$ 775,035	\$ 427,847	\$ 2,291,441	\$ 1,675,723	\$ 51,108	\$ 137,076	\$ 5,358,230
增添	--	22,662	46,440	21,691	5,347	19,596	115,736
處分	--	(1,094)	(28,642)	(17,196)	(530)	--	(47,462)
重分類	--	11,706	47,598	6,139	(518)	(15,078)	49,847
淨兌換差額	--	(16,502)	41,291	52,286	830	4,185	82,090
一一三年九月三十日餘額	<u>\$ 775,035</u>	<u>\$ 444,619</u>	<u>\$ 2,398,128</u>	<u>\$ 1,738,643</u>	<u>\$ 56,237</u>	<u>\$ 145,779</u>	<u>\$ 5,558,441</u>

一一二年一月一日餘額	\$ 775,035	\$ 600,745	\$ 3,221,616	\$ 1,723,108	\$ 61,284	\$ 233,421	\$ 6,615,209
增添	--	4,948	3,257	2,848	1,901	5,576	18,530
處分	--	--	(205,368)	(61,380)	(786)	(37)	(267,571)
重分類	--	17,460	2,631	35,391	8	(25,691)	29,799
組織調整	--	--	(142,980)	--	--	--	(142,980)
淨兌換差額	--	2,316	101,904	63,643	1,112	6,115	175,090
一一二年九月三十日餘額	<u>\$ 775,035</u>	<u>\$ 625,469</u>	<u>\$ 2,981,060</u>	<u>\$ 1,763,610</u>	<u>\$ 63,519</u>	<u>\$ 219,384</u>	<u>\$ 6,428,077</u>

	房屋			辦公及		未完工程	合計
	土地	及建築	機器設備	其他設備	運輸設備		
折舊及減損損失							
一一三年一月一日餘額	\$ --	\$ 223,260	\$ 1,683,937	\$ 1,111,158	\$ 46,743	\$ --	\$ 3,065,098
處分	--	(1,094)	(24,490)	(16,815)	(530)	--	(42,929)
本期折舊	--	16,106	95,696	106,243	1,963	--	220,008
減損迴轉	--	--	(1,718)	--	--	--	(1,718)
重分類	--	--	45,502	(1,402)	(492)	--	43,608
淨兌換差額	--	(7,204)	32,285	34,037	796	--	59,914
一一三年九月三十日餘額	<u>\$ --</u>	<u>\$ 231,068</u>	<u>\$ 1,831,212</u>	<u>\$ 1,233,221</u>	<u>\$ 48,480</u>	<u>\$ --</u>	<u>\$ 3,343,981</u>

	房屋		辦公及			未完工程	合計
	土地	及建築	機器設備	其他設備	運輸設備		
折舊及減損損失							
一一二年一月一日餘額	\$ --	\$ 368,913	\$ 2,313,203	\$ 1,090,472	\$ 54,471	\$ --	\$ 3,827,059
處分	--	--	(158,525)	(60,341)	(747)	--	(219,613)
本期折舊	--	25,851	139,949	100,500	2,399	--	268,699
減損迴轉	--	--	(206)	(24)	--	--	(230)
重分類	--	(757)	(3,075)	35,037	--	--	31,205
組織調整	--	--	(8,639)	--	--	--	(8,639)
淨兌換差額	--	7,106	66,300	42,525	1,118	--	117,049
一一二年九月三十日餘額	\$ --	\$ 401,113	\$ 2,349,007	\$ 1,208,169	\$ 57,241	\$ --	\$ 4,015,530
帳面金額							
一一三年九月三十日	\$ 775,035	\$ 213,551	\$ 566,916	\$ 505,422	\$ 7,757	\$ 145,779	\$ 2,214,460
一一二年十二月三十一日	\$ 775,035	\$ 204,587	\$ 607,504	\$ 564,565	\$ 4,365	\$ 137,076	\$ 2,293,132
一一二年九月三十日	\$ 775,035	\$ 224,356	\$ 632,053	\$ 555,441	\$ 6,278	\$ 219,384	\$ 2,412,547

不動產、廠房及設備提供擔保之資訊，請詳附註八之說明。

(十二)租賃交易-承租人

1. 合併公司租賃之標的資產包括不動產(土地、廠房及設備)及辦公設備，租賃合約之期間通常介於一到十五年。租賃合約是採個別協商，未有加諸其他之限制。

2. 使用權資產之帳面金額與認列之折舊費用資訊如下：

	113年		112年	
	9月30日	113年1月1日至9月30日	9月30日	112年1月1日至9月30日
	帳面金額	折舊費用	帳面金額	折舊費用
土地	\$ 9,700	\$ 1,876	\$ 12,416	\$ 1,809
土地使用權	14,737	106	16,857	106
房屋及建築	314,721	71,630	306,797	101,511
機器設備	--	--	49,786	--
辦公設備	--	--	--	23
其他設備	10,273	2,456	13,783	2,369
	\$ 349,431	\$ 76,068	\$ 399,639	\$ 105,818

3. 合併公司於一一三年及一一二年一月一日至九月三十日使用權資產之增添分別為 101,294 仟元及 6,801 仟元。

4. 與租賃合約有關之損益項目資訊如下：

	113年7月1日至	112年7月1日	113年1月1日	112年1月1日
	9月30日	至9月30日	至9月30日	至9月30日
屬短期租賃合約之費用	\$ 10,267	\$ 11,282	\$ 30,888	\$ 32,543

5. 合併公司於一一三年及一一二年一月一日至九月三十日租賃現金流出總額分別為 96,681 仟元及 172,536 仟元。

(十三)租賃交易-出租人

1. 合併公司出租之標的資產為土地，由於未移轉附屬於標的資產所有權之幾乎所有風險與報酬，分類為營業租賃。
2. 合併公司於一一三年及一一二年七月一日至九月三十日暨一一三年及一一二年一月一日至九月三十日營業租賃合約分別認列 1,137 仟元、1,062 仟元、3,587 仟元及 3,186 仟元之租金收入，其中無屬變動租賃給付認列之租金收入。

(十四)無形資產

	電腦軟體	商標權	客戶關係	商譽 (含人力資源)	合計
<u>成本</u>					
一一三年一月一日	\$ 218,769	\$ --	\$ 3,216,163	\$ 5,405,722	\$ 8,840,654
淨兌換差額	6,729	--	29,137	21,202	57,068
一一三年九月三十日	<u>\$ 225,498</u>	<u>\$ --</u>	<u>\$ 3,245,300</u>	<u>\$ 5,426,924</u>	<u>\$ 8,897,722</u>
一一二年一月一日	\$ 222,620	\$ 2,046	\$ 3,216,163	\$ 5,405,722	\$ 8,846,551
增添	334	--	--	--	334
淨兌換差額	9,011	104	48,355	35,186	92,656
一一二年九月三十日	<u>\$ 231,965</u>	<u>\$ 2,150</u>	<u>\$ 3,264,518</u>	<u>\$ 5,440,908</u>	<u>\$ 8,939,541</u>
<u>攤銷及減損損失</u>					
一一三年一月一日	\$ 203,233	\$ --	\$ 2,542,461	\$ 3,604,946	\$ 6,350,640
攤銷	2,920	--	104,751	--	107,671
淨兌換差額	6,134	--	12,171	--	18,305
一一三年九月三十日	<u>\$ 212,287</u>	<u>\$ --</u>	<u>\$ 2,659,383</u>	<u>\$ 3,604,946</u>	<u>\$ 6,476,616</u>
一一二年一月一日	\$ 203,098	\$ 2,046	\$ 2,406,636	\$ 3,604,946	\$ 6,216,726
攤銷	3,099	--	102,101	--	105,200
淨兌換差額	9,130	104	19,916	--	29,150
一一二年九月三十日	<u>\$ 215,327</u>	<u>\$ 2,150</u>	<u>\$ 2,528,653</u>	<u>\$ 3,604,946</u>	<u>\$ 6,351,076</u>
<u>帳面金額</u>					
一一三年九月三十日	<u>\$ 13,211</u>	<u>\$ --</u>	<u>\$ 585,917</u>	<u>\$ 1,821,978</u>	<u>\$ 2,421,106</u>
一一二年十二月三十一日	<u>\$ 15,536</u>	<u>\$ --</u>	<u>\$ 673,702</u>	<u>\$ 1,800,776</u>	<u>\$ 2,490,014</u>
一一二年九月三十日	<u>\$ 16,638</u>	<u>\$ --</u>	<u>\$ 735,865</u>	<u>\$ 1,835,962</u>	<u>\$ 2,588,465</u>

無形資產攤銷明細如下：

	113年7月1日 至9月30日	112年7月1日 至9月30日	113年1月1日 至9月30日	112年1月1日 至9月30日
營業成本	\$ 38	\$ 38	\$ 111	\$ 111
營業費用	36,173	35,592	107,560	105,089
	<u>\$ 36,211</u>	<u>\$ 35,630</u>	<u>\$ 107,671</u>	<u>\$ 105,200</u>

(十五)短期借款

	113年9月30日	112年12月31日	112年9月30日
擔保銀行及融資公司 借款	\$ 3,661,237	\$ 3,328,841	\$ 4,437,648
信用狀借款	190,161	112,192	424,395
合計	<u>\$ 3,851,398</u>	<u>\$ 3,441,033</u>	<u>\$ 4,862,043</u>
期末帳列短期借款利 率區間(%)	<u>2.8~8.2924</u>	<u>2.8~8.4966</u>	<u>2.8~8.51</u>

短期借款擔保品，請詳附註八說明。

(十六)應付票據及帳款

	113年9月30日	112年12月31日	112年9月30日
應付票據	\$ 215,692	\$ 172,245	\$ 171,176
應付帳款	3,707,406	2,661,672	2,482,427
應付帳款-關係人	10,957	10,753	--
小計	<u>3,718,363</u>	<u>2,672,425</u>	<u>2,482,427</u>
合計	<u>\$ 3,934,055</u>	<u>\$ 2,844,670</u>	<u>\$ 2,653,603</u>

(十七)應付公司債

	113年9月30日	112年12月31日	112年9月30日
應付公司債	\$ 150,000	\$ 150,000	\$ 150,000
減：應付公司債折價	(189)	(224)	(237)
	<u>\$ 149,811</u>	<u>\$ 149,776</u>	<u>\$ 149,763</u>

本公司一一二年度國內第一次私募無擔保可轉換公司債之發行條件如下：

1. 本公司發行國內第一次無擔保可轉換公司債，發行總額計150,000仟元，依票面金額十足發行，票面利率7%，發行期間5年，自一一二九年九月六日至一一七九年九月五日。本轉換公司債到期時按債券面額加計應付利息以現金一次償還。
2. 債券持有人得於本私募轉換公司債發行日起滿三年後至到期日前十日止，除依法暫停過戶期間及自本公司無償配股停止過戶日、現金股息停止過戶日或現金增資認股停止過戶日前十個營業日起至權利分派基準日止、辦理減資之減資基準日起至減資換發股票開始交易日前一日止、辦理股票變更面額之停止轉換（認購）起始日至新股換發股票開始交易日前一日止，不得請求轉換外，得隨時向本公司請求轉換為本公司普通

股，轉換後普通股之權利義務與原已發行之普通股相同，惟所轉換之普通股仍屬私募有價證券，尚須符合轉換辦法第十五條之規定。

3. 本轉換公司債之轉換價格係依轉換辦法規定之訂價模式予以訂定，續後轉換價格遇有本公司因反稀釋條款之情況，將依轉換辦法規定之訂價模式予以調整；發行時之轉換價格為每股新台幣 4.29 元。本轉換公司債之轉換價格自一一二年九月二十一日起，由每股新台幣 4.29 元調整為新台幣 4.27 元；自一一二年十二月十五日起，由每股新台幣 4.27 元調整為新台幣 4.24 元。
4. 本私募轉換公司債發行滿三年之翌日起至發行期間屆滿前四十日止，本公司得於其後每季季底，以掛號寄發債券持有人一份三十日期滿之「債券收回通知書」（前述期間自本公司發信之日起算，並以該期間屆滿日為債券收回基準日，且前述期間不得為轉換辦法第九條之停止轉換期間），並於該期間屆滿時，本公司有權利按本私募轉換公司債按債券面額為收回價格，以現金收回全部債券。債券持有人可於收到通知書時選擇轉換成普通股或按本私募轉換公司債按債券面額為收回價格接受贖回。
5. 本私募轉換公司債發行滿三年後之翌日起至發行期間屆滿前四十日止，若本私募轉換公司債流通在外餘額低於原發行總額之百分之十時，本公司得於其後三十個營業日內，以掛號寄發債券持有人一份六十日期滿之「債券收回通知書」（前述期間本公司發信之日起算，並以該期間屆滿日為債券收回基準日，且前述期間不得為轉換辦法第九條之停止轉換期間），並於該期間屆滿時，儘速按本私募轉換公司債按債券面額為收回價格，以現金收回全部債券。
6. 本私募轉換公司債發行滿三年後，本公司如依轉換辦法規定要求贖回者，本私募轉換公司債債券持有人於收回基準日前，得向本公司請求依轉換辦法轉換為本公司普通股。
7. 所有本公司收回、償還或已轉換之本私募轉換公司債將被註銷，不再賣出或發行，其所附轉換權併同消滅。
8. 截至一一三年九月三十日止，本轉換公司債皆未轉換為普通股。

9. 本公司於發行可轉換公司債時，依據國際會計準則第 32 號「金融工具：表達」規定，將屬權益性質之轉換權與各負債組成要素分離，帳列「資本公積－認股權」計 149 仟元。另嵌入之買回權，依據國際財務報導準則第 9 號「金融工具」規定，因其與主契約債務商品之經濟特性及風險非緊密關聯，故予以分離處理，經分離後主契約債務有效利率為 0.032 %。

(十八) 負債準備

	員工福利 負債準備	銷貨退回 及折讓準備	有待法律程 序決定之 負債準備	合計
一一三年一月一日餘額	\$ 1,991	\$ 471	\$ 13,052	\$ 15,514
當期新增之負債準備	--	41,596	--	41,596
當期使用之負債準備	--	(32,510)	--	(32,510)
兌換差額	--	(71)	572	501
一一三年九月三十日餘額	\$ 1,991	\$ 9,486	\$ 13,624	\$ 25,101

	員工福利 負債準備	銷貨退回 及折讓準備	合計
一一二年一月一日餘額	\$ 3,045	\$ 14,332	\$ 17,377
當期新增之負債準備	9,958	--	9,958
當期使用之負債準備	--	(3,213)	(3,213)
兌換差額	525	575	1,100
一一二年九月三十日餘額	\$ 13,528	\$ 11,694	\$ 25,222

負債準備如下：

	113年9月30日	112年12月31日	112年9月30日
流動	\$ 11,477	\$ 2,462	\$ 25,222
非流動	13,624	13,052	--
	\$ 25,101	\$ 15,514	\$ 25,222

有待法律程序決定之負債準備

於一〇八年四月二十二日吉林省吉華實業有限公司(吉華公司)，向中國銀行長春南湖大路支行(中國銀行)簽訂人民幣 12,000 仟元及 15,000 仟元之流動資金借款合同，同日，本公司之子公司白城市美達服裝有限公司(白城美達公司)與吉林省紡織品進出口有限責任公司、李秀蘭、鹽城南吉服飾有限公司及長春市東奧服裝生產有限責任公司與中國銀行簽訂保證合同，為吉華公司之借款負連帶擔保責任；於一〇八年五月五日吉華公司與中國銀行向吉林省長春市國立公證處申請對流動資金借款合同、抵押合同及保證合同進行公證，經吉林省長春市國立公證處出具「具有強制執行效力的

債權文書公證書」二份〔(2019)吉長國立證內經字第1641號、(2019)吉長國立證內經字第1565號〕，並賦予強制執行效力。白城美達公司之土地於一一〇年二月一日被法院執行查封。

合併公司之子公司白城美達公司於一一〇年五月發現保證合同被執行，並於一一〇年六月二十四日委託吉林津刻司法鑑定中心對該合同中公章進行鑑定，經鑑定確認用於背書保證合同之公章確屬盜刻，於一一〇年七月一日向吉林省長春市國立公證處提起公證複查申請，並於一一〇年七月十五日經該公證處書面通知相關人員接受調查。

於一一〇年三月二十四日中國銀行與中國東方資產管理股份有限公司吉林省分公司(東方公司)簽訂債權轉讓協議，依法轉讓吉華公司主債權及擔保合同項下全部權利；合併公司於一一〇年七月十六日向吉林省長春市中級人民法院訴請對公證債權文書不予執行，一一二年一月法院始寄發繳款書，合併公司於一一二年一月三日繳納訴訟費後，法院正式受理，復於一一二年十月二十三日經法院判決合併公司的請求不成立，合併公司已於一一二年十一月再行上訴。管理當局聽取適當法律意見後，評估此項訴訟最有可能之損失為白城美達土地建物之帳面價值13,624仟元，業已提列負債準備。

(十九)長期借款

一一三年九月三十日與一一二年十二月三十一日及九月三十日長期借款明細如下：

債權人	113年9月30日	利率(%)	償還期間及辦法
臺灣中小企業銀行	\$ 26,574	2.775	自112年9月17日至114年9月17日，每1個月為一期分24期，每月固定償還800仟元，剩餘本屆期一次清償。
合作金庫銀行	17,075	3.178	自111年2月25日至114年2月25日，每1個月為一期分36期，前12期按月付息，自13期起，每期依年金法按月攤還本息。
小計	43,649		
減：一年內到期	(43,649)		
合計	\$ --		

債權人	112年12月31日	利率(%)	償還期間及辦法
臺灣中小企業銀行	\$ 33,774	2.65	自112年9月17日至114年9月17日，每1個月為一期分24期，每月固定償還800仟元，剩餘本金屆期一次清償。
合作金庫銀行	47,255	3.053	自111年2月25日至114年2月25日，每1個月為一期分36期，前12期按月付息，自13期起，每期依年金法按月攤還本息。
匯豐銀行外幣擔保借款 (美金417仟元)	12,797	8.31	自110年1月12日至113年1月12日，每1個月為一期分36期償還，利息按月支付。
匯豐銀行外幣擔保借款 (美金2,444仟元)	75,069	8.31	自110年11月12日至113年11月12日，每1個月為一期分36期償還，利息按月支付。
小計	168,895		
減：一年內到期	(137,867)		
合計	\$ 31,028		

債權人	112年9月30日	利率(%)	償還期間及辦法
臺灣中小企業銀行	\$ 36,174	2.65	自112年9月17日至114年9月17日，每1個月為一期分24期，每月固定償還800仟元，剩餘本金屆期一次清償。
合作金庫銀行	3,404	2.595	自109年11月13日至112年11月13日，每1個月為一期分36期，前12期按月付息，自13期起，每期依年金法按月攤還本息。
合作金庫銀行	1,019	2.595	自110年1月27日至112年12月9日，每1個月為一期分36期，前12期按月付息，自13期起，每期依年金法按月攤還本息。
合作金庫銀行	509	2.595	自109年12月9日至112年11月18日，每1個月為一期分36期，前12期按月付息，自13期起，每期依年金法按月攤還本息。
合作金庫銀行	57,164	3.053	自111年2月25日至114年2月25日，每1個月為一期分36期，前12期按月付息，自13期起，每期依年金法按月攤還本息。
匯豐銀行外幣擔保借款 (美金1,667仟元)	53,784	8.3	自110年1月12日至113年1月12日，每1個月為一期分36期償還，利息按月支付。
匯豐銀行外幣擔保借款 (美金3,111仟元)	100,396	8.3	自110年11月12日至113年11月12日，每1個月為一期分36期償還，利息按月支付。

(接下頁)

(承上頁)

領航融資租賃有限公司 (美金 162 仟元)	5,217	12.07	自 110 年 11 月 26 日至 112 年 11 月 26 日，每 1 個月為一期分 24 期償還，利息按月支付。
小計	<u>257,667</u>		
減：一年內到期	<u>(199,680)</u>		
合計	<u>\$ 57,987</u>		

(廿)特別股負債

	<u>113 年 9 月 30 日</u>	<u>112 年 12 月 31 日</u>	<u>112 年 9 月 30 日</u>
丙種特別股	\$ --	\$ --	\$ --
減：一年內到期	--	--	--
	<u>\$ --</u>	<u>\$ --</u>	<u>\$ --</u>

本公司之子公司發行之可轉換特別股因無法免除支付現金或金融資產予持有人之義務，故依規定轉換特別股之轉換選擇權與主債務分離，並分別認列為權益與負債。主債務係依發行日之公允價值衡量之金額；權益組成係依原始發行價款減除負債組成要素之公允價值後之餘額，帳列資本公積。

合併公司分別於一〇四年五月十九日、一〇四年六月二十五日及一〇四年九月十五日發行之丙種特別股 17,000 仟股、510 仟股及 2,916 仟股，每股面額 10 元，以 10 元價格發行，計 204,260 仟元。丙種特別股係屬可轉換特別股，其中 1,386 仟股及 18,428 仟股、510 仟股及 102 仟股已分別於一〇九年二月、一一〇年十一月、一一一年八月十七日及一一二年一月十日轉換為普通股。

丙種特別股之發行條件如下：

1. 特別股發行期間自發行日起計七年，屆時合併公司依公司法相關規定按實際發行價格加計累積尚未補足及當年度截至收回日應發放之股息收回全部流通在外丙種特別股。
2. 特別股股息訂為年率 8%，於年度決算後如有盈餘，依法繳納所得稅、彌補以往年度虧損、按章程提列法定盈餘及特別盈餘公積後之餘額，儘先分派當年度應分派及以前年度累積未分派特別股股息；特別股股東除受領前述定率之特別股股息外，不得參加普通股關於盈餘及資本公積為撥充資本之分派。
3. 丙種特別股期滿前，特別股股東得要求合併公司收回所持有之丙種特別股，但合併公司有權決定是否接受，如接受，合併公司須以原發行價買回，此時累積未分派或分派不足額之股息不予以發放，丙種特別股得於發行期間內以每 2.4 股轉換為 1 股普通股。

4. 合併公司於一〇七年九月二十七日及一〇七年十月八日董事會及股東臨時會分別擬議及決議通過修訂上述兩種特別股發行條件第 3 點，若合併公司接受特別股股東要求而以原發行價買回兩種特別股時，累積未分派或分派不足額之股息予以發放。

(廿一)退休金

1. 確定福利計畫

本公司依「勞動基準法」訂定之員工退休金辦法係屬確定福利計畫，員工退休金之支付係根據服務年資及退休前六個月之平均薪資計算。本公司每月按員工薪資總額之百分之二提撥員工退休基金，交由勞工退休準備金監督委員以該等委員會名義存入台灣銀行之專戶，由於此項退休準備金與本公司完全分離，故未包含於財務報表中。

合併公司民國一一三年及一一二年一月一日至九月三十日認列確定福利計畫之費用金額均為 0 仟元。

2. 確定提撥計畫

本公司及國內子公司依「勞工退休金條例」訂定之員工退休辦法係屬確定提撥計畫。依該條例規定，本公司及國內子公司每月負擔之勞工退休金提撥率，不得低於員工每月薪資百分之六。本公司及國內子公司業已依照該條例訂定之員工退休辦法，每月依員工薪資百分之六提撥至勞工保險局之個人退休金帳戶。

於中國大陸境內之子公司依所在地政府法令規定，依員工薪資總額之一定比例提撥養老保險金，繳付予政府有關部門，專戶儲蓄於各員工獨立帳戶。

本公司之其他國外子公司及分公司依當地法令規定提撥退休金至相關退休金管理事業。

合併公司民國一一三年及一一二年七月一日至九月三十日暨一一三年及一一二年一月一日至九月三十日認列確定提撥計畫之費用金額分別為 22,974 仟元、15,277 仟元、60,485 仟元及 42,873 仟元。

(廿二)股本

1. 本公司一一二年一月一日額定股本為 15,000,000 仟元，實收資本額為 8,189,149 仟元，每股面額 10 元，實際發行股數為 818,915 仟股，均為普通股。

2. 本公司一一二年八月十四日及十月十二日分別經董事會決議辦理私募現金增資 267,000 仟元及 365,000 仟元，每股面額 10 元，分別發行普通股 26,700 仟股及 36,500 仟股，分別於一一二年九月十二日及十一月三十日完成變更登記。
3. 截至一一三年九月三十日止，本公司額定股本為 15,000,000 仟元，實收資本額為 8,821,149 仟元，每股面額 10 元，實際發行股數為 882,115 仟股，均為普通股。

(廿三) 資本公積

	113 年 9 月 30 日	112 年 12 月 31 日	112 年 9 月 30 日
普通股股票溢價	\$ 1,486,436	\$ 1,486,436	\$ 1,737,921
轉換公司債轉換溢價	435,961	435,961	435,961
庫藏股票交易	40,148	40,148	40,148
認列子公司所有權權益變動數	169,332	254,263	254,263
採用權益法認列關聯企業及合資股權淨值之變動數	4,485	4,485	4,485
認股權	355	355	355
其他	1,188	1,188	1,188
合計	<u>\$ 2,137,905</u>	<u>\$ 2,222,836</u>	<u>\$ 2,474,321</u>

依公司法規定，超過票面金額發行股票所得之溢額及受領贈與之所得之資本公積，除得用於彌補虧損外，於公司無累積虧損時，按股東原有股份之比例發給新股或現金。另依證券交易法之相關規定，以上開資本公積撥充資本時，每年以其合計數不超過實收資本額百分之十為限。公司非於盈餘公積填補資本虧損仍有不足時，不得以資本公積補充之。

(廿四) 保留盈餘

1. 法定盈餘公積

法定盈餘公積除彌補公司虧損及按股東原有股份之比例發給新股或現金外，不得使用之，惟發給新股或現金者，以該項公積超過實收資本額百分之二十五之部分為限。

2. 盈餘分派及股利政策

依本公司章程規定，年度決算如有盈餘，依下列順序分派之：

- (1) 提繳稅捐。
- (2) 彌補虧損。
- (3) 提存百分之十為法定盈餘公積。

(4)其他依法令規定或依主管機關命令提列或迴轉特別盈餘公積。

(5)其餘由董事會依股利政策擬定盈餘分派案，提報股東會。

本公司分派股利之政策，須視公司目前及未來之投資環境、資金需求、國內外競爭狀況及資本預算等因素，兼顧股東利益、平衡股利及公司長期財務規劃等，每年依法由董事會擬具分派案，提報股東會。股東股利之發放，其中現金股利不高於股利總額之50%。

4. 本公司於一一三年六月二十七日經股東常會決議通過一一二年度因虧損不予分配盈餘。另本公司於一一二年六月三十日經股東常會決議通過一一一年度因虧損不予分配盈餘。

5. 有關員工酬勞及董監酬勞資訊，請詳附註六(三十)之說明。

(廿五)非控制權益

	113年1月1日 至9月30日	112年1月1日 至9月30日
一月一日餘額	\$ 381,490	\$ 632,813
對子公司所有權變動	(201,814)	(239,009)
處分子公司	--	(15,040)
歸屬於非控制權益之份額：		
本期淨利	26,687	4,087
歸屬於非控制權益之其他綜合損益：		
國外營運機構財務報表換算之兌換差額	9,225	24,872
九月三十日餘額	<u>\$ 215,588</u>	<u>\$ 407,723</u>

(廿六)營業收入

	113年7月1日 至9月30日	112年7月1日 至9月30日	113年1月1日 至9月30日	112年1月1日 至9月30日
客戶合約之收入				
商品銷售收入	\$ 4,347,240	\$ 3,817,306	\$ 10,663,226	\$ 10,492,922
加工收入	51,734	(613)	132,343	24,659
其他營業收入	3,708	8,458	41,284	27,886
租賃收入	1,137	1,062	3,587	3,186
合計	<u>\$ 4,403,819</u>	<u>\$ 3,826,213</u>	<u>\$ 10,840,440</u>	<u>\$ 10,548,653</u>

1. 客戶合約收入之細分：

	113年7月1日至9月30日		
	通路部門	產銷部門	合計
銷售商品(註)	\$ 1,336,415	\$ 3,014,533	\$ 4,350,948
提供勞務	--	51,734	51,734
合計	<u>\$ 1,336,415</u>	<u>\$ 3,066,267</u>	<u>\$ 4,402,682</u>

113年7月1日至9月30日			
	通路部門	產銷部門	合計
收入認列時點：			
於某一時點	\$ 1,336,415	\$ 3,066,267	\$ 4,402,682

112年7月1日至9月30日			
	通路部門	產銷部門	合計
銷售商品(註)	\$ 1,343,486	\$ 2,482,278	\$ 3,825,764
提供勞務	--	(613)	(613)
合計	\$ 1,343,486	\$ 2,481,665	\$ 3,825,151
收入認列時點：			
於某一時點	\$ 1,343,486	\$ 2,481,665	\$ 3,825,151

113年1月1日至9月30日			
	通路部門	產銷部門	合計
銷售商品(註)	\$ 3,553,442	\$ 7,151,068	\$ 10,704,510
提供勞務	--	132,343	132,343
合計	\$ 3,553,442	\$ 7,283,411	\$ 10,836,853
收入認列時點：			
於某一時點	\$ 3,553,442	\$ 7,283,411	\$ 10,836,853

112年1月1日至9月30日			
	通路部門	產銷部門	合計
銷售商品(註)	\$ 3,909,989	\$ 6,610,819	\$ 10,520,808
提供勞務	--	24,659	24,659
合計	\$ 3,909,989	\$ 6,635,478	\$ 10,545,467
收入認列時點：			
於某一時點	\$ 3,909,989	\$ 6,635,478	\$ 10,545,467

註：銷售商品包含商品銷售收入及帳列其他營業收入之銷售樣品收入。

2. 合約負債

	113年9月30日	112年12月31日	112年9月30日
銷售商品	\$ 81	\$ 21,916	\$ 35,306

合併公司一一三年及一一二年一月一日至九月三十日合約負債餘額重大變動之說明如下：

	113年1月1日 至9月30日	112年1月1日 至9月30日
期初餘額	(\$ 21,839)	(\$ 4,943)
本期預收款增加(扣除本期發生並轉列收入)	2	9,231

3. 分攤至尚未履行之履約義務之交易價格

合併公司截至一一三年九月三十日止，尚未滿足(包括部分未滿足)之履約義務分攤之交易價格共計 81 仟元，預期約 100%將於未來一年內認列收入。

合併公司截至一一二年九月三十日止，尚未滿足(包括部分未滿足)之履約義務分攤之交易價格共計 35,306 仟元，預期約 100%將於一一二年度認列收入。

4. 自取得或履行客戶合約之成本中所認列之資產：無。

(廿七)其他收入

	113年7月1日 至9月30日	112年7月1日 至9月30日
利息收入：		
銀行存款利息	\$ 16	\$ 12
其他利息收入	1,225	130
小計	<u>1,241</u>	<u>142</u>
其他收入-其他	17,497	14,030
合計	<u>\$ 18,738</u>	<u>\$ 14,172</u>

	113年1月1日 至9月30日	112年1月1日 至9月30日
利息收入：		
銀行存款利息	\$ 538	\$ 862
其他利息收入	2,779	7,340
小計	<u>3,317</u>	<u>8,202</u>
其他收入-其他	34,806	181,471
合計	<u>\$ 38,123</u>	<u>\$ 189,673</u>

(廿八)其他利益及損失

	113年7月1日 至9月30日	112年7月1日 至9月30日
處分不動產、廠房及設備利益 (損失)	\$ 460	(\$ 3,818)
處分投資利益	2,089	66
淨外幣兌換損失	(143,739)	(5,397)
透過損益按公允價值衡量之金融 資產/負債利益(損失)	(15)	1
減損迴轉利益		
金融資產減損迴轉利益	482	29,460
其他損失	(8,844)	(4,841)
合計	<u>(\$ 149,567)</u>	<u>\$ 15,471</u>

	113年1月1日 至9月30日	112年1月1日 至9月30日
處分不動產、廠房及設備損失	(\$ 900)	(\$ 16,974)
處分投資利益	2,089	26,757
淨外幣兌換利益(損失)	(111,447)	68,182
透過損益按公允價值衡量之金融 資產/負債損失	(30)	(7,140)
減損迴轉利益		
金融資產減損迴轉利益	2,796	122,458
其他損失	(36,465)	(178,930)
合計	<u>(\$ 143,957)</u>	<u>\$ 14,353</u>

(廿九)成本及費用性質之額外資訊

	113年7月1日至9月30日			112年7月1日至9月30日		
	屬於營業 成本者	屬於營業 費用者	合計	屬於營業 成本者	屬於營業 費用者	合計
	員工福利費用	\$ 534,514	\$ 176,240	\$ 710,754	\$ 507,989	\$ 95,299
折舊費用	92,970	19,296	112,266	101,279	21,021	122,300
攤銷費用	38	36,173	36,211	38	35,592	35,630

	113年1月1日至9月30日			112年1月1日至9月30日		
	屬於營業 成本者	屬於營業 費用者	合計	屬於營業 成本者	屬於營業 費用者	合計
	員工福利費用	\$ 1,499,689	\$ 518,120	\$ 2,017,809	\$ 1,421,386	\$ 353,890
折舊費用	227,489	68,587	296,076	308,077	66,440	374,517
攤銷費用	111	107,560	107,671	111	105,089	105,200

(三十)員工福利費用

	113年7月1日 至9月30日	112年7月1日 至9月30日
薪資費用	\$ 650,949	\$ 560,196
董事酬金	6,892	5,295
勞健保費用	18,294	12,776
退休金費用	22,974	15,277
其他用人費用	11,645	9,744
合計	<u>\$ 710,754</u>	<u>\$ 603,288</u>

	113年1月1日 至9月30日	112年1月1日 至9月30日
薪資費用	\$ 1,852,540	\$ 1,632,751
董事酬金	20,187	19,510
勞健保費用	52,611	44,140
退休金費用	60,485	42,873
其他用人費用	31,986	36,002
合計	<u>\$ 2,017,809</u>	<u>\$ 1,775,276</u>

1. 依章程規定，本公司年度如有獲利應提撥 4% 至 5% 為員工酬勞，及提撥董事酬勞不得高於 2%，但公司尚有累積虧損時，應預先保留彌補數額。前項員工酬勞以現金或股票為之，應由董事會以董事三分之二以上出席及出席董事過半數同意之決議行之，並報告股東會。
2. 本公司一一三年及一一二年一月一日至九月三十日員工酬勞及董事酬勞估列金額均為 0 仟元，係以截至當期止之獲利情況估列。配發股票紅利之股數計算基礎係依據董事會決議日前一日之收盤價並考慮除權息之影響。惟若嗣後股東決議實際配發金額與估列數有差異時，則列為次年度之損益。
3. 有關本公司董事會決議及股東會通過盈餘分配案之員工酬勞及董事酬勞等相關資訊，可至公開資訊觀測站中查詢。

(三十一) 財務成本

	113 年 7 月 1 日 至 9 月 30 日	112 年 7 月 1 日 至 9 月 30 日
銀行借款之利息	\$ 42,555	\$ 100,716
租賃負債之利息	25,973	1,366
應付公司債之利息	2,652	719
其他	439	13,807
合計	<u>\$ 71,619</u>	<u>\$ 116,608</u>

	113 年 1 月 1 日 至 9 月 30 日	112 年 1 月 1 日 至 9 月 30 日
銀行借款之利息	\$ 188,491	\$ 301,004
租賃負債之利息	28,090	4,329
應付公司債之利息	7,897	719
其他	6,646	49,253
合計	<u>\$ 231,124</u>	<u>\$ 355,305</u>

(三十二)所得稅

1. 所得稅費用(利益)

所得稅費用(利益)之主要組成部分：

	113年7月1日 至9月30日	112年7月1日 至9月30日
當期所得稅：		
當期所得產生之所得稅	\$ 14,870	\$ --
以前年度所得稅高低估	--	(19)
當期所得稅總額	<u>14,870</u>	<u>(19)</u>
遞延所得稅：		
與暫時性差異之原始產生及迴 轉有關之遞延所得稅利益	(2,140)	(2,132)
所得稅費用(利益)	<u>\$ 12,730</u>	<u>(\$ 2,151)</u>

	113年1月1日 至9月30日	112年1月1日 至9月30日
當期所得稅：		
當期所得產生之所得稅	\$ 40,469	\$ --
以前年度所得稅高低估	--	(416)
當期所得稅總額	<u>40,469</u>	<u>(416)</u>
遞延所得稅：		
與暫時性差異之原始產生及迴 轉有關之遞延所得稅利益	(12,079)	(6,393)
所得稅費用(利益)	<u>\$ 28,390</u>	<u>(\$ 6,809)</u>

2. 本公司營利事業所得稅業經稅捐稽徵機關核定至一一一年度。

(三十三)每股盈餘

用以計算每股盈餘之盈餘及普通股加權平均股數如下：

	113年7月1日至9月30日		
	稅後金額	加權平均流 通在外股數 (仟股)	每股盈餘 (元)
<u>基本每股盈餘</u>			
歸屬於母公司之本期淨損	<u>(\$ 13,092)</u>	<u>882,115</u>	<u>(\$ 0.01)</u>

稀釋每股盈餘

本公司一一三年七月一日至一一三年九月三十日流通在外可轉換公司債若進行轉換，因具反稀釋作用，故未納入稀釋每股盈餘之計算。

		112年7月1日至9月30日		
		稅後金額	加權平均流 通在外股數 (仟股)	每股盈餘 (元)
<u>基本每股盈餘</u>				
歸屬於母公司之本期淨損	(\$	4,192)	830,067	(\$ 0.01)

稀釋每股盈餘

本公司一一二年七月一日至一一二年九月三十日流通在外可轉換公司債若進行轉換，因具反稀釋作用，故未納入稀釋每股盈餘之計算。

		113年1月1日至9月30日		
		稅後金額	加權平均流 通在外股數 (仟股)	每股盈餘 (元)
<u>基本每股盈餘</u>				
歸屬於母公司之本期淨損	(\$	250,303)	882,115	(\$ 0.28)

稀釋每股盈餘

本公司一一三年一月一日至一一三年九月三十日流通在外可轉換公司債若進行轉換，因具反稀釋作用，故未納入稀釋每股盈餘之計算。

		112年1月1日至9月30日		
		稅後金額	加權平均流 通在外股數 (仟股)	每股盈餘 (元)
<u>基本每股盈餘</u>				
歸屬於母公司之本期淨損	(\$	570,304)	823,430	(\$ 0.69)

稀釋每股盈餘

本公司一一二年一月一日至一一二年九月三十日流通在外可轉換公司債若進行轉換，因具反稀釋作用，故未納入稀釋每股盈餘之計算。

(三十四)與非控制權益之交易

收購子公司額外權益

合併公司於一一三年九月六日購入子公司 Nanjing USA, Inc. 額外 18.35% 已發行股份。Nanjing USA, Inc. 公司非控制權益於收購日之帳面金額為 201,814 仟元，該交易減少非控制權益 201,814 仟元。一一三年第三季 Nanjing USA, Inc. 公司權益之變動對歸屬於母公司業主權益之影響如下：

	<u>113年1月1日至9月30日</u>	
購入非控制權益之帳面金額	\$	201,814
支付予非控制權益之對價	(284,850)
國外營運機構財務報表換算之兌換差額	(1,895)
資本公積－實際取得或處分子公司股權價格 與帳面價值差額	(\$	<u>84,931)</u>

(三十五)處分子公司

合併公司於一一三年七月九日經臨時董事會決議通過，處分本公司之子公司如興(尼加拉瓜)股份有限公司股權，並於同日完成處分且對該子公司喪失控制。

1. 對喪失控制之資產及負債之分析

	<u>如興(尼加拉瓜) 股份有限公司</u>	
流動資產		
現金及約當現金	\$	1,685
流動負債		
其他應付款	(1,692)
處分之淨資產	(\$	<u>7)</u>

2. 處分子公司之利益

	<u>如興(尼加拉瓜) 股份有限公司</u>	
收取之對價	\$	--
減：處分之淨資產	(7)
國外營運機構財務報表換算之兌換差額		2,082
處分利益	\$	<u>2,089</u>

3. 處分子公司之淨現金流出

	<u>如興(尼加拉瓜) 股份有限公司</u>	
以現金及約當現金收取之對價	\$	--
減：處分之現金及約當現金餘額	(1,685)
	(\$	<u>1,685)</u>

(三十六)來自籌資活動之負債變動

合併公司來自籌資活動之負債之調節如下：

	113年1月1日	現金流量	其他非現金	匯率變動	113年9月30日
短期借款	\$ 3,441,033	\$ 295,527	\$ --	\$ 114,838	\$ 3,851,398
租賃負債	280,102	(65,793)	127,827	(37,625)	304,511
長期借款(含一年內到期)	168,895	(128,793)	--	3,547	43,649
應付公司債	149,776	--	35	--	149,811
其他應付款-關係人	41,062	(28,572)	286,745	(1,895)	297,340
來自籌資活動之負債	<u>\$ 4,080,868</u>	<u>\$ 72,369</u>	<u>\$ 414,607</u>	<u>\$ 78,865</u>	<u>\$ 4,646,709</u>

	112年1月1日	現金流量	其他非現金	匯率變動	112年9月30日
短期借款	\$ 5,138,655	(\$ 428,414)	\$ --	\$ 151,802	\$ 4,862,043
租賃負債	397,552	(139,993)	20,943	14,549	293,051
長期借款(含一年內到期)	1,052,496	(763,689)	(9,214)	(21,926)	257,667
應付公司債	--	149,730	33	--	149,763
其他應付款-關係人	104,274	(50,390)	--	--	53,884
來自籌資活動之負債	<u>\$ 6,692,977</u>	<u>(\$ 1,232,756)</u>	<u>\$ 11,762</u>	<u>\$ 144,425</u>	<u>\$ 5,616,408</u>

七、關係人交易

本公司與子公司間之交易金額及餘額，於編製合併財務報表時已予以銷除，並未揭露於本附註。合併公司與其他關係人之交易明細揭露如下：

(一)關係人名稱及關係

關係人名稱	與合併公司之關係
JD United Holdings Limited	實質關係人
上海優璞服裝有限公司	實質關係人
HGQ Co., Ltd.	實質關係人
Paneffort, LLC	關聯企業
上海如勝紡織科技發展有限公司	關聯企業
興牛一投資(股)公司	該公司與合併公司主要管理人為同一人
如興(尼加拉瓜)股份有限公司	該公司與合併公司主要管理人為同一人 (註一)
Harmony Express International Logistics Limited	實質關係人
Roxet & Sure Limited	實質關係人
紀宗明先生	本公司之董事長
張水江先生	本公司之董事
孫瑒先生	子公司之董事
徐仲榮先生	本公司之副總經理
錢飛先生	子公司之董事
嵇耀先生	子公司之董事
Borja Trenor Casanova	子公司之董事
柯文卿小姐	實質關係人

註一：於一一三年七月九日起非為合併公司之子公司。

(二)與關係人間之重大交易事項

1. 營業收入

	113年7月1日 至9月30日	112年7月1日 至9月30日
關聯企業	\$ 1	\$ 12,978

	113年1月1日 至9月30日	112年1月1日 至9月30日
關聯企業	\$ 140	\$ 40,553

合併公司售予關係人之銷售價格係由雙方參考市場行情議價辦理；收款方式與一般客戶並無重大差異。

2. 進貨

	113年7月1日 至9月30日	112年7月1日 至9月30日
實質關係人	\$ 21,974	\$ 44,356

	113年1月1日 至9月30日	112年1月1日 至9月30日
實質關係人	\$ 88,256	\$ 154,819

3. 諮詢費

	113年7月1日 至9月30日	112年7月1日 至9月30日
實質關係人	\$ 12,601	\$ 13,041

	113年1月1日 至9月30日	112年1月1日 至9月30日
實質關係人	\$ 37,382	\$ 37,738

4. 其他收入

	113年7月1日 至9月30日	112年7月1日 至9月30日
如興(尼加拉瓜)股份有限公司	\$ --	\$ --

	113年1月1日 至9月30日	112年1月1日 至9月30日
如興(尼加拉瓜)股份有限公司	\$ 4,960	\$ --

5. 應收帳款-關係人

	113年9月30日	112年12月31日	112年9月30日
Paneffort, LLC	\$ 38,380	\$ 37,240	\$ --
上海如勝紡織科技發展 有限公司	9,477	--	--
合計	<u>\$ 47,857</u>	<u>\$ 37,240</u>	<u>\$ --</u>

6. 其他應收款-關係人

	113年9月30日	112年12月31日	112年9月30日
Paneffort, LLC	\$ 2,395	\$ 3,225	\$ 42,520
上海優璞服裝有限公司	80,669	77,277	10,458
關聯企業	--	730	--
其他關係人	4,803	3,860	3,944
合計	<u>\$ 87,867</u>	<u>\$ 85,092</u>	<u>\$ 56,922</u>

7. 應付關係人款項(不含向關係人借款)

帳列項目	關係人名稱	113年9月30日	112年12月31日	112年9月30日
應付帳款— 關係人	上海優璞服裝有限 公司	\$ 10,957	\$ 10,753	\$ --
其他應付款 —關係人	Harmony Express International Logistics Limited	132,986	--	--
其他應付款 —關係人	Roxet & Sure Limited	151,864	--	--
		<u>\$ 295,807</u>	<u>\$ 10,753</u>	<u>\$ --</u>

8. 與關係人間資金金融通情形(帳列其他應付款-關係人)

113年1月1日至9月30日

	最高餘額	期末餘額	利率區間	應付利息	利息支出總額
JD United Holdings Limited	\$ 182,022	\$ 11,517	5%~12%	\$ 973	\$ 1,454
興牛一投資(股)公司	\$ 40,000	--	--	--	652
		<u>\$ 11,517</u>		<u>\$ 973</u>	<u>\$ 2,106</u>

112年1月1日至12月31日

	最高餘額	期末餘額	利率區間	應付利息	利息支出總額
JD United Holdings Limited	\$ 162,490	\$ 14,062	5%~8%	\$ 498	\$ 6,639
興牛一投資(股)公司	\$ 40,000	26,502	5.49%	--	1,006
紀宗明	\$ 32,270	--	--	--	--
		<u>\$ 40,564</u>		<u>\$ 498</u>	<u>\$ 7,645</u>

112年1月1日至9月30日

	最高餘額	期末餘額	利率區間	應付利息	利息支出總額
JD United Holdings Limited	\$ 170,744	\$ 21,553	5%~8%	\$ 724	\$ 6,239
興牛一投資(股)公司	\$ 40,000	31,607	5.49%	--	711
紀宗明	\$ 32,270	--	--	--	--
		\$ 53,160		\$ 724	\$ 6,950

9. 財產交易

(1)取得 Nanjing USA INC 股權

	113年1月1日 至9月30日	112年1月1日 至9月30日
Harmony Express International Logistics Limited	\$ 132,986	\$ --
Roxet & Sure Limited	151,864	--
	\$ 284,850	\$ --

(2)處分如興(尼加拉瓜)股份有限公司股權

	113年1月1日 至9月30日		112年1月1日 至9月30日	
	處分價款	處分(損)益	處分價款	處分(損)益
徐仲榮先生	\$ --	\$ 2,089	\$ --	\$ --

10. 本公司委託持有子公司之股份情形如下：

	113年9月30日	112年12月31日	112年9月30日
如興製衣(薩爾瓦多)(股)公司	徐仲榮先生 1股	徐仲榮先生 1股	徐仲榮先生 1股
如興(尼加拉瓜)(股)公司	--	徐仲榮先生 2股 柯文卿小姐 1股	徐仲榮先生 2股 柯文卿小姐 1股
緬甸如興製衣有限公司	錢飛先生 1股	錢飛先生 1股	錢飛先生 1股
緬甸世興有限公司	錢飛先生 1股	錢飛先生 1股	錢飛先生 1股
South Bay Manufacturing Company Limited	錢飛先生 1股	錢飛先生 1股	錢飛先生 1股
Tanzania Tooku Garments Co., Ltd.	嵇耀先生 1股 Borja Trenor Casanova 1股	嵇耀先生 1股 Borja Trenor Casanova 1股	嵇耀先生 1股 Borja Trenor Casanova 1股

11. 本公司紀宗明董事長及張水江董事為本公司及子公司銀行借款之連帶保證人。

12. 本公司及子公司為關係人背書及保證情形，請參閱附註十三附表二。

13. 主要管理階層薪酬資訊

	113年7月1日 至9月30日	112年7月1日 至9月30日
短期員工福利	\$ 8,916	\$ 9,796
退職後福利	--	--
合計	<u>\$ 8,916</u>	<u>\$ 9,796</u>
	113年1月1日 至9月30日	112年1月1日 至9月30日
短期員工福利	\$ 27,486	\$ 29,028
退職後福利	--	2,169
合計	<u>\$ 27,486</u>	<u>\$ 31,197</u>

八、質押之資產

合併公司之資產提供擔保明細如下：

資產項目	擔保用途	帳面價值		
		113年9月30日	112年12月31日	112年9月30日
按攤銷後成本衡量之金融資產	長、短期借款及進出口海關擔保	\$ 354,987	\$ 306,843	\$ 433,538
應收帳款	短期借款	611,829	1,142,973	1,781,952
不動產、廠房及設備				
土地	長、短期借款	775,035	775,035	775,035
房屋及建築	短期借款	11,719	12,837	13,210
使用權資產(土地使用權)	短期借款	7,609	7,744	7,985
合計		<u>\$ 1,761,179</u>	<u>\$ 2,245,432</u>	<u>\$ 3,011,720</u>

合併公司截至一一三年九月三十日與一一二年十二月三十一日及九月三十日以子公司如興製衣(柬埔寨)有限公司、JD United (BVI) Limited、Tooku Holdings Limited、MF Holding Co., Ltd.、Faith in Blue (USA) Corporation、Nanjing USA, Inc.、JD United (Cayman) Limited 及 RH International Holdings Limited 股權作為短期借款擔保。

九、重大或有負債及未認列之合約承諾

合併公司截至一一三年九月三十日與一一二年十二月三十一日及九月三十日止，已開立未使用信用狀金額分別為 470,419 仟元、424,793 仟元及 348,502 仟元。

十、重大之災害損失：無此事項。

十一、重大之期後事項

合併公司於一一三年十一月十二日經董事會決議通過，處分已停業之子公司如興製衣(薩爾瓦多)股份有限公司股權。

十二、其他

(一)資本管理

合併公司之資本管理目標係保障繼續經營之能力，以持續提供股東報酬及其他利害關係人利益，並維持最佳資本結構以降低資金成本。

為維持或調整資本結構，合併公司可能調整支付予股東之股利、減資退還股東股款、發行新股或出售資產以清償負債。

負債資產比率如下：

	113年9月30日	112年12月31日	112年9月30日
負債總額	\$ 9,442,407	\$ 7,651,864	\$ 9,066,256
資產總額	\$ 13,244,479	\$ 11,883,887	\$ 13,237,522
負債資產比率	71%	64%	68%

(二)金融工具

1. 金融工具之種類

	113年9月30日	112年12月31日	112年9月30日
<u>金融資產</u>			
透過損益按公允價值衡量之金融資產-流動	\$ 180	\$ 210	\$ 165
按攤銷後成本衡量之金融資產			
現金及約當現金	261,209	282,134	362,576
按攤銷後成本衡量之金融資產	354,987	306,843	433,538
應收帳款(含關係人)	2,475,262	1,661,234	2,235,689
其他應收款(含關係人)	1,149,294	1,249,829	1,455,417
存出保證金	102,463	38,817	39,384
合計	\$ 4,343,395	\$ 3,539,067	\$ 4,526,769

	113年9月30日	112年12月31日	112年9月30日
<u>金融負債</u>			
按攤銷後成本衡量之金融負債			
短期借款	\$ 3,851,398	\$ 3,441,033	\$ 4,862,043
應付票據	215,692	172,245	171,176
應付帳款(含關係人)	3,718,363	2,672,425	2,482,427
其他應付款(含關係人)	1,001,388	612,646	671,870
應付公司債	149,811	149,776	149,763
長期借款(含一年內到期)	43,649	168,895	257,667
存入保證金	794	865	865
合計	<u>\$ 8,981,095</u>	<u>\$ 7,217,885</u>	<u>\$ 8,595,811</u>
租賃負債(含一年內到期)	<u>\$ 304,511</u>	<u>\$ 280,102</u>	<u>\$ 293,051</u>

2. 財務風險管理目的與政策

合併公司主要金融工具包括應收帳款、其他應收款、其他金融資產、存出保證金、銀行借款、應付票據、應付帳款及其他應付款。合併公司之財務管理部門統籌協調進入國內與國際金融市場操作，藉由依照風險程度與廣度分析曝險之評估、監督及管理合併公司營運有關之財務風險。該等風險包括市場風險(包含匯率風險、利率風險及其他價格風險)、信用風險及流動性風險。

合併公司為降低並進而管理相關財務風險，致力於分析、辨認及評估相關財務風險因素對合併公司財務之可能不利之影響，並運用相關因應方案藉以規避財務風險產生之不利因素。

(1) 市場風險

市場風險係指因市場價格變動，如匯率及利率變動而影響合併公司之收益或所持有金融工具價值之風險。市場風險之目標係管理控制市場風險之曝險程度在可承受範圍內，並將投資報酬最佳化。

合併公司之營運使合併公司承擔主要之市場風險為外幣匯率變動風險、利率變動風險及權益價格風險。另實務上極少發生單一風險變數單獨變動之情況，且各風險變數之變動通常具關聯性，惟以下各風險之敏感度分析並未考慮相關風險變數之交互影響。

A. 匯率風險

合併公司匯率風險主要與營業活動(收入或費用所使用之貨幣與合併公司功能性貨幣不同時)及國外營運機構淨投資有關。

合併公司之應收外幣款項與應付外幣款項之部分幣別相同，此

時，部位相當部分會產生自然避險效果，針對部分外幣款項則使用遠期外匯合約以管理匯率風險，基於前述自然避險及以遠期外匯合約之方式管理匯率風險不符合避險會計之規定，因此未採用避險會計；另國外營運機構淨投資係屬策略投資，因此，合併公司未對此進行避險。

合併公司匯率風險之敏感度分析主要針對財務報導期間結束日之主要外幣貨幣性項目，其相關之外幣升值/貶值對合併公司損益及權益之影響。合併公司之匯率風險主要受美元及人民幣匯率波動影響，敏感度分析資訊如下：

1. 當新台幣對美元升值/貶值 1%時，對合併公司於一一三年及一一二年一月一日至九月三十日之損失將分別減少/增加 9,692 仟元及增加/減少 14,750 仟元。
2. 當新台幣對人民幣升值/貶值 1%時，對合併公司於一一三年及一一二年一月一日至九月三十日之損失將分別增加/減少 29,521 仟元及減少/增加 15,810 仟元。

B. 利率風險

因合併公司內之個體以浮動利率借入資金，因而產生公允價值變動風險及現金流量風險。合併公司藉由維持一適當之浮動利率組合來管理利率風險。合併公司定期評估避險活動，使其與利率觀點及既定之風險偏好一致，以確保採用最符合成本效益之避險策略。

合併公司之金融負債利率曝險於本附註之流動性風險管理中說明。

敏感度分析

下列敏感度分析係依非衍生工具於報導期間結束日之利率曝險而決定。對於浮動利率負債，其分析方式係假設報導期間結束日流通在外之負債金額於整年度皆流通在外。合併公司內部向主要管理階層報告利率時所使用之變動率為利率增加或減少 1%，此亦代表管理階層對利率之合理可能變動範圍之評估。

若利率增加/減少 1%，在所有其他變數維持不變之情況下，合併公司一一三年九月三十日與一一二年十二月三十一日及九月三十

日之淨利將增加/減少 38,950 仟元、36,099 仟元及 51,197 仟元，主因係合併公司之變動利率借款所致。

C. 其他價格風險

合併公司持有國內上市櫃及未上市櫃之權益證券，其公允價值會因該等投資標的未來價值之不確定性而受影響。合併公司持有之上市櫃及未上市櫃權益證券係屬透過損益按公允價值衡量類別，合併公司藉由多角化投資並針對單一及整體之權益證券投資設定限額，以管理權益證券之價格風險。權益證券之投資組合資訊需定期提供予合併公司之高階管理階層，董事會則須對所有之權益證券投資決策進行複核及核准。

屬透過損益按公允價值衡量之上市櫃權益證券，當該等權益證券價格上升/下降 1%，對合併公司於一一三年及一一二年一月一日至九月三十日之損失將分別減少/增加 0 仟元及 0 仟元。

(2) 信用風險

信用風險係指交易對手無法履行合約所載之義務，並導致財務損失之風險。合併公司之信用風險係因營業活動(主要為應收票據及帳款)及財務活動(主要為銀行存款及各種金融工具)所致。

合併公司各單位係依循信用風險政策、程序及控制以管理信用風險。所有交易對手之信用風險評估係綜合考量該交易對手之財務狀況、信評機構之評等、以往之歷史交易經驗、目前經濟環境以及合併公司內部評等標準等因素。合併公司亦於適當時機使用某些信用增強工具(例如預收貨款及保險等)，以降低交易對手之信用風險。

合併公司截至一一三年九月三十日與一一二年十二月三十一日及九月三十日止，前十大客戶應收帳款占合併公司應收款項總額之百分比分別為 77%、83%及 49%，其餘應收款項之信用集中風險相對並不重大。

合併公司之財務部依照合併公司政策管理銀行存款、固定收益證券及其他金融工具之信用風險。由於合併公司之交易對象係由內部之控管程序決定，屬信用良好之銀行及具有投資等級之金融機構、公司組織及政府機關，故無重大之信用風險。

(3) 流動性風險

流動性風險係合併公司無法交付現金或其他金融資產以清償金融負債，未能履行相關義務之風險。

合併公司係透過管理及維持足夠部位之現金及約當現金以支應合併公司營運並減輕現金流量波動之影響。合併公司管理階層監督銀行融資額度使用狀況並確保借款合約條款之遵循。

流動性及利率風險表

下表詳細說明合併公司已約定還款期間之非衍生金融負債剩餘合約到期分析，其係依據合併公司最早可能被要求還款之日期，並以金融負債未折現現金流量編製。

	113年9月30日				未折現現金
	短於一年	一至三年	三至五年	超過五年	流量合計
<u>非衍生金融負債</u>					
短期借款	\$ 3,851,398	\$ --	\$ --	\$ --	\$ 3,851,398
應付票據	215,692	--	--	--	215,692
應付帳款(含關係人)	3,718,363	--	--	--	3,718,363
其他應付款(含關係人)	1,001,388	--	--	--	1,001,388
負債準備(含非流動)	11,477	13,624	--	--	25,101
租賃負債(註)	113,302	133,147	57,488	574	304,511
應付公司債	--	--	149,811	--	149,811
長期借款(含一年內到期)	43,649	--	--	--	43,649
合計	<u>\$ 8,955,269</u>	<u>\$ 146,771</u>	<u>\$ 207,299</u>	<u>\$ 574</u>	<u>\$ 9,309,913</u>
	112年12月31日				未折現現金
	短於一年	一至三年	三至五年	超過五年	流量合計
<u>非衍生金融負債</u>					
短期借款	\$ 3,441,033	\$ --	\$ --	\$ --	\$ 3,441,033
應付票據	172,245	--	--	--	172,245
應付帳款(含關係人)	2,672,425	--	--	--	2,672,425
其他應付款(含關係人)	612,646	--	--	--	612,646
負債準備-流動	2,462	13,052	--	--	15,514
租賃負債(註)	99,948	125,347	52,019	2,788	280,102
應付公司債	--	--	149,776	--	149,776
長期借款(含一年內到期)	137,867	31,028	--	--	168,895
合計	<u>\$ 7,138,626</u>	<u>\$ 169,427</u>	<u>\$ 201,795</u>	<u>\$ 2,788</u>	<u>\$ 7,512,636</u>

112年9月30日

					未折現現金
	短於一年	一至三年	三至五年	超過五年	流量合計
<u>非衍生金融負債</u>					
短期借款	\$ 4,862,043	\$ --	\$ --	\$ --	\$ 4,862,043
應付票據	171,176	--	--	--	171,176
應付帳款(含關係人)	2,482,427	--	--	--	2,482,427
其他應付款(含關係人)	671,870	--	--	--	671,870
負債準備-流動	25,222	--	--	--	25,222
租賃負債(註)	109,701	128,092	49,408	5,850	293,051
應付公司債	--	--	149,763	--	149,763
長期借款(含一年內到期)	199,680	57,987	--	--	257,667
合計	<u>\$ 8,522,119</u>	<u>\$ 186,079</u>	<u>\$ 199,171</u>	<u>\$ 5,850</u>	<u>\$ 8,913,219</u>

註：包括短期租賃及低價值標的資產之租賃合約之現金流量。

(三)公允價值資訊

1. 為衡量金融及非金融工具之公允價值所採用評價技術的各等級定義如下：

第一等級：此等級之輸入值為相同資產或負債於活絡市場之公開報價(未經調整)。活絡市場係指符合以下所有條件之市場：在市場交易之商品具同質性；隨時可於市場中尋得具意願之買賣雙方且價格資訊可為大眾取得。

第二等級：此等級之輸入值除包含於第一等級公開報價外之可觀察價格，包括直接(如價格)或間接(如自價格推導而來)自活絡市場取得之可觀察輸入值。

第三等級：此等級之輸入值非以可觀察市場資料為基礎之資產或負債之輸入值。

2. 非以公允價值衡量之金融工具

現金及約當現金、應收票據、應收帳款、其他應收款、存出保證金、銀行借款、應付票據、應付帳款及其他應付款的帳面金額係公允價值之合理近似值。

3. 一一三年九月三十日以公允價值衡量之金融及非金融工具，合併公司依資產及負債之性質、特性、風險及公允價值等級之基礎分類，相關資訊如下：

	113年9月30日			
	第1等級	第2等級	第3等級	合計
資產				
<u>重複性公允價值</u>				
透過損益按公允價值衡量之金融資產—發行可轉債之買回權	\$ --	\$ 180	\$ --	\$ 180

	112年12月31日			
	第1等級	第2等級	第3等級	合計
資產				
<u>重複性公允價值</u>				
透過損益按公允價值衡量之金融資產—發行可轉債之買回權	\$ --	\$ 210	\$ --	\$ 210

	112年9月30日			
	第1等級	第2等級	第3等級	合計
資產				
<u>重複性公允價值</u>				
透過損益按公允價值衡量之金融資產—發行可轉債之買回權	\$ --	\$ 165	\$ --	\$ 165

4. 合併公司用以衡量公允價值所使用之方法及假設說明如下：
- 衍生金融工具之評價係以評價技術或參考交易對手報價取得。透過評價技術所取得之公允價值可參照其他實質上條件及特性相似之金融工具之現時公允價值、現金流量折現法或以其他評價技術，包括以資產負債表日可取得之市場資訊運用模型計算而得。
5. 一一三年及一一二年一月一日至九月三十日無第一等級與第二等級公允價值衡量間移轉之情形。
6. 一一三年及一一二年九月三十日合併公司無公允價值層第三等級之重複性公允價值衡量之資產，故無用於公允價值衡量之重大不可觀察輸入值。

(四)具重大影響之外幣金融資產及負債資訊

金額單位：仟元

113年9月30日

	外幣	匯率	新台幣
<u>金融資產</u>			
貨幣性項目：			
美金	\$ 102,739	31.65	\$ 3,251,697
人民幣	236,491	4.52	1,068,941
<u>金融負債</u>			
貨幣性項目：			
美金	133,363	31.65	4,220,926
人民幣	889,604	4.52	4,021,008

金額單位：仟元

112年12月31日

	外幣	匯率	新台幣
<u>金融資產</u>			
貨幣性項目：			
美金	\$ 64,477	30.71	\$ 1,980,096
人民幣	313,707	4.33	1,358,351
<u>金融負債</u>			
貨幣性項目：			
美金	98,922	30.71	3,037,907
人民幣	724,182	4.33	3,135,710

金額單位：仟元

112年9月30日

	外幣	匯率	新台幣
<u>金融資產</u>			
貨幣性項目：			
美金	\$ 83,336	32.27	\$ 2,689,259
人民幣	383,614	4.42	1,695,572
<u>金融負債</u>			
貨幣性項目：			
美金	129,045	32.27	4,164,283
人民幣	741,301	4.42	3,276,551

上述資訊係以外幣帳面金額(已換算至功能性貨幣)為基礎揭露。

合併公司於一一三年及一一二年一月一日至九月三十日之外幣兌換利益(損失)分別為(111,447)仟元及 68,182 仟元。前述貨幣性金融資產及金融負債之兌換損益資訊包含已實現及未實現兌換損益淨額。

(五)其他事項

1. 本公司之子公司如興(上海)進出口有限公司銷售與蘇州瑞比得商貿有限公司(以下簡稱蘇州瑞比得)未能收回之應收帳款人民幣 28,402 仟元，及蘇州瑞比得所屬集團負責人王炯烈先生所擔保之債權人民幣 47,467 仟元無法受償，合併公司已就持有之王炯烈個人保證本票之其中一張，金額計人民幣 18,960 仟元，依其戶籍所在地向臺灣雲林地方法院申請本票裁定，並經臺灣雲林地方法院一〇五年二月十五日一〇五年度司票字第 40 號裁定在案，並已取得確定證明書，後續合併公司將就其他本票進行相同法律動作，並對蘇州瑞比得之應收帳款委請當地律師及資產管理公司之必要之程序，以保障公司權益。
2. 本公司之子公司如興(上海)進出口有限公司與南通司柏特貿易有限公司(以下簡稱司柏特)就買賣糾紛進行民事訴訟，經上海市徐匯區人民法院(2016)滬 0104 民初 31932 號一審民事判決，需返還司柏特貨款並加計利息，合併公司不服判決，於一〇六年十月十七日向上海市第一中級人民法院提起上訴，經上海第一中級人民法院於一〇七年三月十四日(2017)滬 01 民終 12697 號終審判決仍維持原判。合併公司截至一〇八年三月三十一日止已認列其相關負債人民幣 4,844 仟元，此交易糾紛經爭訟後合併公司判斷係遭商業詐騙，已另循管道設法於當地改以刑事報案究辦。
3. 合併公司為活化資產，對公司之資源做更有效之利用，於一一一年一月七日經董事會決議通過，處分本公司之子公司如興製衣(柬埔寨)有限公司持有之柬埔寨王國金邊市雷西郊郡堆成佳區土地，並於一一一年一月十一日簽訂土地買賣契約書，為維護公司權益於一一一年九月六日經本公司董事會決議通過終止(解除)一一一年一月十一日簽訂之土地買賣契約。本公司於一一一年九月六日代子公司如興製衣(柬埔寨)有限公司公告與新買家簽訂不動產買賣合同，交易總價為美金 22,000 仟元，並於一一一年十月三日完成土地過戶。截至財務報告發布日已收款美金 10,800 仟元(包括由柬埔寨當地子公司收取美金 8,300 千元，及由常州子公司已代為暫收，預計於柬埔寨當地收取同額美金款項後，由常州子公司退還該暫收款人民幣 17,385 千元，約合美金 2,500 千元)。後續因應實收款情況，於一一三年五月十四日董事會決議通過新簽訂的補充協議，主要內容包括因土地實測面積減少，交易總價修正為美金 21,507 仟

元，及依據延長付款期限加計利息，及尾款部分買方提供位於柬埔寨高於尾款價金之土地設定抵押權予本公司做為擔保，延長付款期限之價金債權尚無減損之情事。為及早實現尾款資金回收，本公司擬將子公司如興製衣(柬埔寨)有限公司就出售柬埔寨土地予買方暨所簽訂補充協議之權利義務轉讓予第三人。

原買家於一一二年六月十六日委請律師發函主張合併公司違約，要求返還已收價款美金 1,000 仟元外，另須給付違約金及賠償金，由於原買家請求及主張，與合併公司之認知與主張有相當落差，合併公司秉持和解協商以代爭訟立場雙方未達共識，嗣合併公司於一一二年十二月二十二日接獲台北地方法院應原買家之聲請發予支付命令。因合併公司於法定期間合法提出異議，支付命令於異議範圍內失其效力，而以債權人支付命令之聲請，視為起訴或聲請調解(民事訴訟法第 519 條第 1 項參照)，因前述原因所致，合併公司於一一三年六月二十五日接獲臺灣臺北地方法院民事庭一一三年度重訴字 35 號請求返還價金案通知，該案已委由律師辦理中。原買家於一一三年九月五日提出民事追加訴之聲明狀變更訴之聲明，請求合併公司除返還價金外，並追加請求損害賠償，本案於一一三年十月四日於台北地方法院試行調解，惟合併公司基於善意提出之調解方案與原買家要求追加損害賠償之要求差距過大，致調解不成立；該案訴訟程序至一一三年十月底，尚未就原買家追加起訴之損害賠償進行實體攻防，併此說明。

雖合併公司認為無違約之情事，然基於穩健原則，合併公司已提列美金 500 仟元之可能和解金（雖已進入訴訟，惟後續仍有和解之可能）及已收價款加計之利息。

十三、附註揭露事項

(一)重大交易事項相關資訊：

編號	項目	說明
1	資金貸與他人。	附表一
2	為他人背書保證。	附表二
3	期末持有有價證券情形(不包含投資子公司、關聯企業及合資權益部分)。	無
4	累積買進或賣出同一有價證券之金額達新台幣三億元或實收資本額 20%以上。	無
5	取得不動產之金額達新台幣三億元或實收資本額 20%以上。	無
6	處分不動產之金額達新台幣三億元或實收資本額 20%以上。	無
7	與關係人進、銷貨交易金額達新台幣一億元或實收資本額 20%以上。	附表三
8	應收關係人款項達新台幣一億元或實收資本額 20%以上。	附表四
9	從事衍生工具交易。	附註六(二)及 附註十二(三)
10	母子公司間及各子公司間之業務關係及重要交易往來情形及金額。	附表五

(二)轉投資事業相關資訊：附表六。

(三)大陸投資資訊：附表七。

(四)主要股東資訊：附表八。

如興股份有限公司及子公司
 資金貸與他人
 民國一十三年九月三十日

單位：除另予註明者外，為新台幣仟元

編號 (註1)	貸出資金之公司	貸與對象	往來項目 (註2)	是否為 關係人	本期最高餘額 (註3)	期末餘額 (註6)	實際動支金額	利率區 間(%)	資金貸與 性質	業務往 來金額 (註4)	有短期融通資金必 要之原因(註4)	提列備抵 損失金額	擔保品		對個別對象 資金貸與限 額(註5)	資金貸與總 限額(註5)	備註
													名稱	價值			
0	如興(股)公司	Tanzania Tooku Garments Co., Ltd.	其他應收款	是	\$ 316,500	\$ 316,500	\$ --	--	註4(2)	--	為支應其營運需要	--	--	--	\$ 1,255,270	\$ 1,434,594	註7、註9
1	Tooku Holdings Limited	RH International Holdings Limited	其他應收款	是	316,500	316,500	1,677	3.288	註4(2)	--	為支應其營運需要	--	--	--	8,762,173	8,762,173	註8、註9
1	Tooku Holdings Limited	MF Holding Co., Ltd.	其他應收款	是	423,477	423,477	221,613	6.319~6.353	註4(2)	--	為支應其營運需要	--	--	--	8,762,173	8,762,173	註8、註9
1	Tooku Holdings Limited	玖地貿易有限公司	其他應收款	是	886,200	886,200	490,892	4.113~7.91	註4(2)	--	為支應其營運需要	--	--	--	8,762,173	8,762,173	註8、註9
1	Tooku Holdings Limited	3Y Holding Limited	其他應收款	是	158,250	158,250	--	--	註4(2)	--	為支應其營運需要	--	--	--	8,762,173	8,762,173	註8、註9
2	RH International Holdings Limited	MF Holding Co., Ltd.	其他應收款	是	953,792	953,792	710,144	1.8~6.9	註4(2)	--	為支應其營運需要	--	--	--	3,228,526	3,228,526	註8、註9
2	RH International Holdings Limited	玖地貿易有限公司	其他應收款	是	158,250	158,250	--	--	註4(2)	--	為支應其營運需要	--	--	--	3,228,526	3,228,526	註8、註9
3	天雲存儲科技(股)公司	如興(股)公司	其他應收款	是	30,000	20,000	8,500	2.78	註4(2)	--	為支應其營運需要	--	--	--	141,512	141,512	註8、註9
4	GDM Enterprise Co., Ltd.	SL Garment Processing (Cambodia) Ltd.	其他應收款	否	31,101	31,101	31,101	--	註4(1)	--	為支應其營運需要	--	--	--	--	--	註8

註1：編號欄之填寫方法如下：

(1)發行人填0。

(2)被投資公司按公司別由阿拉伯數字1開始依序編號。

註2：帳列之應收關係企業款項、應收關係人款項、股東往來、預付款、暫付款等項目，如屬資金貸與性質者均須填入此欄位。

註3：當年度資金貸與他人之最高餘額。

註4：(1)業務往來者，業務往來金額係指貸出資金之公司與貸與對象最近一年度之業務往來金額。

(2)有短期融通資金之必要者，應具體說明必要貸與資金之原因及貸與對象之資金用途，例如：償還借款、購買設備、營業週轉等。

註5：應填列公司依資金貸與他人作業程序，所訂定對個別對象資金貸與之限額及資金貸與總限額，並於備註欄說明資金貸與個別對象及總限額之計算方法。

註6：若公司發行公司依據公開發行資金貸與及背書保證處理準則第十四條第一項將資金貸與逐筆提董事會決議，雖尚未撥款，仍應將董事會決議金額列入公告餘額，以揭露其承擔風險；惟嗣後資金償還，則應揭露其償還後餘額，以反應風險之調整。

若公開發行公司依據處理準則第十四條第二項經董事會決議授權董事長於一定額度及一年期間內分次撥貸或循環動用，仍應以董事會通過之資金貸與額度作為公告申報之餘額，雖嗣後資金償還，惟考量仍可能再次撥貸，故仍應以董事會通過之資金貸與額度作為公告申報之餘額。

註7：對個別對象資金貸與限額係以貸出資金之公司淨值 35% 為限，資金貸與總限額係以貸出資金之公司淨值 40% 為限。

註8：子公司資金貸與總額及個別對象之限額如下：

(1) 貸出資金之公司資金貸與他人之總額，除下列(3)所述外，含業務往來及短期融通合計不超過貸出資金之公司淨值 40% 為最高限額。

(2) 與子公司有業務往來之公司或行號，個別貸與金額以不超過雙方業務往來金額為限，所稱業務往來金額係指雙方進貨或銷貨金額孰高者。但最高金額不得超過貸出資金之公司淨值 40%，亦不得超過該公司最近期財務報表淨值 10%。

(3) 與貸出資金之公司之母公司直接或間接持有表決權股份百分之百之外國子公司間資金貸與，其貸與總額及個別對象之資金貸與金額，除 Tooku Holdings Limited 以不超過貸出資金之公司淨值 10 倍為限、RH International Holdings Limited 以不超過貸出資金之公司淨值 100% 為限、天雲存儲科技股份有限公司以不超過貸出資金之公司調整後淨值 40% 為限，其餘不超過貸出資金之公司淨值 50 倍為限。

註9：因編製合併財務報表而沖銷。

附表二

如興股份有限公司及子公司
為他人背書保證
民國一十三年九月三十日

單位：除另予註明者外，為新台幣仟元

編號 (註1)	背書保證者 公司名稱	被背書保證對象		對單一企業 背書保證限額 (註3)	本期最高背 書保證餘額 (註4)	期末背書保 證餘額 (註5)	實際動支金 額(註6)	以財產擔保之背 書保證金額	累計背書保證 金額佔最近期 財務報表淨值 之比率(%)	背書保證 最高限額(註3)	屬母公司對子公 司背書保證(註7)	屬子公司對母 公司背書保證 (註7)	屬對大陸地區 背書保證 (註7)
		公司名稱	關係 (註 2)										
0	如興(股)公司(註 3、註9)	MF Holding Co., Ltd.	2	\$ 7,172,970	\$ 410,026	\$ 157,459	\$ --	\$ 3,405,382	4.39	\$ 14,345,940	Y	N	N
0	如興(股)公司(註 3、註10)	玖地製造有限公司	2	7,172,970	5,187,019	4,421,744	--	--	123.29	14,345,940	Y	N	N
0	如興(股)公司(註 3、註10)	玖地貿易有限公司	2	7,172,970	6,669,564	6,517,644	2,252,374	--	181.73	14,345,940	Y	N	N
0	如興(股)公司(註 3)	常州市穗滿國際貿易 有限公司	2	7,172,970	135,600	135,600	135,600	--	3.78	14,345,940	Y	N	Y
1	常州東奧服裝有限 公司(註8)	常州市穗滿國際貿易 有限公司	4	--	402,280	402,280	45,200	--	--	--	N	N	Y
1	常州東奧服裝有限 公司(註8)	南京興奧貿易有限公 司	2	--	126,560	126,560	67,800	--	--	--	N	N	Y
1	常州東奧服裝有限 公司(註8、註 12)	常州東騰國際貿易有 限公司	1	--	150,742	150,742	150,719	--	--	--	N	N	Y
1	常州東奧服裝有限 公司(註8、註 10)	玖地製造有限公司	3	--	4,419,506	1,280,481	--	--	--	--	N	N	N
1	常州東奧服裝有限 公司(註8、註 10)	玖地貿易有限公司	4	--	4,772,124	4,417,644	2,252,374	--	--	--	N	N	N
2	常州市穗滿國際貿 易有限公司(註 8、註11)	常州東奧服裝有限公 司	4	5,171,661	2,651,884	2,651,884	1,163,983	--	512.77	5,171,661	N	N	Y
2	常州市穗滿國際貿 易有限公司(註 8、註12)	常州東騰國際貿易有 限公司	1	--	150,742	150,742	150,719	--	29.15	--	N	N	Y
3	FAITH IN BLUE (USA) CORPORATION(註 8、註9)	MF Holding Co., Ltd.	3	13,028,955	410,026	157,459	--	1,296,136	12.09	13,028,955	N	N	N
3	FAITH IN BLUE (USA) CORPORATION(註 8、註10)	玖地製造有限公司	4	13,028,955	5,187,019	4,421,744	--	--	339.38	13,028,955	N	N	N

編號 (註1)	背書保證者 公司名稱	被背書保證對象		對單一企業 背書保證限額 (註3)	本期最高背 書保證餘額 (註4)	期末背書保 證餘額 (註5)	實際動支 金額(註6)	以財產擔保之 背書保證金額	累計背書保證 金額佔最近期 財務報表淨值 之比率(%)	背書保證 最高限額(註3)	屬母公司對子公 司背書保證(註7)	屬子公司對母 公司背書保證 (註7)	屬對大陸地區 背書保證 (註7)
		公司名稱	關係 (註2)										
3	FAITH IN BLUE (USA) CORPORATION(註 8、註10)	玖地貿易有限公司	4	13,028,955	5,182,919	4,417,644	2,252,374	--	339.06	13,028,955	N	N	N
4	河南高威服裝有限 公司(註8、註 11)	常州東奧服裝有限公 司	3	443,705	361,600	361,600	209,412	--	999.99	443,705	N	N	Y
5	重慶市酉陽縣東奧 迪利斯製衣有限 公司(註8、註 11)	常州東奧服裝有限公 司	4	--	361,600	361,600	209,412	--	--	--	N	N	Y
6	Tooku Holdings Limited(註 8、註9)	MF Holding Co., Ltd.	4	48,191,954	410,026	157,459	--	--	17.97	48,191,954	N	N	N
6	Tooku Holdings Limited(註 8、註10)	玖地製造有限公司	4	48,191,954	5,187,019	4,421,744	--	--	504.64	48,191,954	N	N	N
6	Tooku Holdings Limited(註 8、註10)	玖地貿易有限公司	4	48,191,954	5,182,919	4,417,644	2,252,374	--	504.17	48,191,954	N	N	N
7	天雲存儲科技(股) 公司(註8)	如興股份有限公司	3	707,560	500,000	500,000	200,000	500,000	141.33	707,560	N	Y	N
7	天雲存儲科技(股) 公司(註8)	興牛一投資股份有限 公司	1	--	36,000	36,000	--	36,000	10.18	--	N	N	N
8	JD United (Cayman) Limited(註8、 註9)	MF Holding Co., Ltd.	2	18,410,919	410,026	157,459	--	1,187,246	12.83	18,410,919	N	N	N
8	JD United (Cayman) Limited(註8、 註10)	玖地製造有限公司	2	18,410,919	4,419,506	1,280,481	--	--	104.33	18,410,919	N	N	N
8	JD United (Cayman) Limited(註8、 註10)	玖地貿易有限公司	2	18,410,919	4,772,124	4,417,644	2,252,374	--	359.92	18,410,919	N	N	N
9	RH International Holdings Limited(註8、 註9)	MF Holding Co., Ltd.	2	32,285,255	410,026	157,459	--	1,227,395	4.88	32,285,255	N	N	N

編號 (註1)	背書保證者 公司名稱	被背書保證對象		對單一企業 背書保證限額 (註3)	本期最高背 書保證餘額 (註4)	期末背書保 證餘額 (註5)	實際動支 金額(註6)	財產擔保之 背書保證金額	累計背書保證 金額佔最近期 財務報表淨值 之比率(%)	背書保證 最高限額(註3)	屬母公司對子公 司背書保證(註7)	屬子公司對母 公司背書保證 (註7)	屬對大陸地區 背書保證 (註7)
		公司名稱	關係 (註2)										
9	RH International Holdings Limited(註8、註10)	玖地製造有限公司	2	32,285,255	5,187,019	4,421,744	--	--	136.96	32,285,255	N	N	N
9	RH International Holdings Limited(註8、註10)	玖地貿易有限公司	2	32,285,255	5,182,919	4,417,644	2,252,374	--	136.83	32,285,255	N	N	N
10	3Y Universal Company Limited(註8)	HGQ Co., Ltd.	1	51,110	94,950	94,950	--	--	31.93	51,110	N	N	N
11	MF Holding Co., Ltd.(註8、註10)	玖地製造有限公司	4	15,551,415	5,187,019	4,421,744	--	--	999.99	15,551,415	N	N	N
11	MF Holding Co., Ltd.(註8、註10)	玖地貿易有限公司	4	15,551,415	5,182,919	4,417,644	2,252,374	--	999.99	15,551,415	N	N	N

註1：編號註1：編號欄之說明如下：

(1)發行人填0。

(2)被投資公司按公司別由阿拉伯數字1開始依序編號。

註2：背書保證者與被背書保證對象之關係有下列七種，標示種類即可：

- (1)有業務關係之公司。
- (2)公司直接及間接持有表決權之股份超過百分之五十之公司。
- (3)直接及間接對公司持有表決權之股份超過百分之五十之公司。
- (4)公司直接及間接持有表決權股份達百分之九十以上之公司間。
- (5)基於承攬工程需要之同業間或共同起造人間依合約規定互保之公司。
- (6)因共同投資關係由全體出資股東依其持股比率對其背書保證之公司。
- (7)同業間依消費者保護法規範從事預售屋銷售合約之履約保證連帶擔保。

註3：本公司背書保證作業程序規定如下：

(1)本公司背書保證總額以本公司淨值之400%為最高限額，本公司及其子公司合計背書保證總額以本公司淨值之400%為限。

(2)本公司對單一企業之背書保證金額以本公司淨值之200%為最高限額，本公司及其子公司對單一企業之合計背書保證總額以本公司淨值之200%為最高限額。

註4：累計當年度至申報月份止為他人背書保證之最高餘額。

註5：截至年底舉凡公司向銀行簽具背書保證契約或票據之額度獲準時，即承擔背書或保證責任；另其他相關有背書保證情事者，皆應入計背書保證餘額中。

註6：應輸入被背書保證公司於使用背書保證餘額範圍內之實際動支金額。

註7：屬上市櫃母公司對子公司背書保證者、屬子公司對上市櫃母公司背書保證者、屬大陸地區背書保證者始須填列Y。

註8：常州市穗滿國際貿易有限公司、RH International Holdings Limited、Faith In Blue (USA) Corporation 對單一企業及總額背書保證之限額皆為淨值*1000%；常州東奧服裝有限公司對單一企業及總額背書保證之限額為淨值*10000%；JD United (Cayman) Limited 對單一企業及總額背書保證之限額皆為淨值*1500%；河南高威服務有限公司、重慶市西陽縣東奧迪利斯製衣有限公司對單一企業及總額背書保證之限額皆為淨值*12500%；Tooku Holdings Limited 對單一企業及總額背書保證之限額皆為淨值*5500%；MF Holding Co., Ltd.對單一企業及總額背書保證之限額皆為淨值*5000%；天雲存儲科技股份有限公司對單一企業及總額背書保證之限額皆為調整後淨值*200%；3Y Universal Company Limited 對單一企業及總額背書保證之限額分別為淨值*10%及淨值*1000%。

註 9：本公司、Faith In Blue (USA) Corporation、Tooku Holdings Limited、RH International Holdings Limited 與 JD United (Cayman) Limited 對 MF Holding Co., Ltd. 係為共同額度，上表分開列示僅為計算限額，實質為單一背書保證，共同額度為 157,459 仟元及動支金額為 0 仟元。

註 10：本公司、JD United (Cayman) Limited、Faith In Blue (USA) Corporation、Tooku Holdings Limited、RH International Holdings Limited、MF Holding Co., Ltd. 與常州東奧服裝有限公司對玖地貿易有限公司及玖地製造有限公司係為共同額度，上表分開列示僅為計算限額，實質為單一背書保證，共同額度為 4,417,644 仟元及動支金額分別為 2,252,374 仟元、0 仟元。

註 11：常州市穗滿國際貿易有限公司、河南高威服裝有限公司與重慶市酉陽縣東奧迪利斯製衣有限公司對常州東奧服裝有限公司係為共同額度，上表分開列示僅為計算限額，實質為單一背書保證，共同額度為 361,600 仟元及動支金額為 209,412 仟元。

註 12：常州市穗滿國際貿易有限公司與常州東奧服裝有限公司對常州東騰國際貿易有限公司係為共同額度，上表分開列示僅為計算限額，實質為單一背書保證，共同額度為 150,742 仟元及動支金額為 150,719 仟元。

附表三

如興股份有限公司及子公司
與關係人進、銷貨之金額達新台幣一億元或實收資本額 20%以上
民國一一三年一月一日至九月三十日

單位：除另予註明者外，為新台幣仟元

進(銷)貨之公司	交易對象名稱	關係	交易情形				交易條件與一般交易不同之情形及原因		應收(付)票據、帳款		備註
			進(銷)貨	金額	佔總進(銷)貨之比率	授信期間	單價	授信期間	餘額	佔總應收(付)票據、帳款之比率	
玖地貿易有限公司	Nanjing USA, Inc.	同為如興(股)公司之子公司	銷貨	\$ 1,828,635	17%	應於出口後 90 天付款，視本公司資金狀況及子公司之資金需求匯款，或以其他債權債務互抵方式結算。	係按子公司必要成本議定。	無重大異常	\$ 126,491	5%	
玖地貿易有限公司	T & K Garment Industry Co., Ltd.	同為如興(股)公司之子公司	銷貨	1,756,489	16%	應於出口後 90 天付款，視本公司資金狀況及子公司之資金需求匯款，或以其他債權債務互抵方式結算。	係按子公司必要成本議定。	無重大異常	12,530,696	461%	
玖地貿易有限公司	Tanzania Tooku Garments Co., Ltd.	同為如興(股)公司之子公司	銷貨	213,188	2%	應於出口後 90 天付款，視本公司資金狀況及子公司之資金需求匯款，或以其他債權債務互抵方式結算。	係按子公司必要成本議定。	無重大異常	(981,613)	(25%)	
T & K Garment Industry Co., Ltd.	Nagapeace Corporation Limited	同為如興(股)公司之子公司	銷貨	3,642,031	34%	應於出口後 90 天付款，視本公司資金狀況及子公司之資金需求匯款，或以其他債權債務互抵方式結算。	係按子公司必要成本議定。	無重大異常	24,829,807	914%	
Tanzania Tooku Garments Co., Ltd.	玖地貿易有限公司	同為如興(股)公司之子公司	銷貨	780,565	7%	應於出口後 90 天付款，視本公司資金狀況及子公司之資金需求匯款，或以其他債權債務互抵方式結算。	係按子公司必要成本議定。	無重大異常	981,613	36%	
Nagapeace Corporation Limited	玖地貿易有限公司	同為如興(股)公司之子公司	銷貨	5,413,147	50%	應於出口後 90 天付款，視本公司資金狀況及子公司之資金需求匯款，或以其他債權債務互抵方式結算。	係按子公司必要成本議定。	無重大異常	8,295,142	305%	
常州東奧服裝有限公司	玖地貿易有限公司	同為如興(股)公司之子公司	銷貨	1,694,917	16%	應於出口後 90 天付款，視本公司資金狀況及子公司之資金需求匯款，或以其他債權債務互抵方式結算。	係按子公司必要成本議定。	無重大異常	503,586	19%	
常州東奧服裝有限公司	常州市穗滿國際貿易有限公司	同為如興(股)公司之子公司	銷貨	998,001	9%	應於出口後 90 天付款，視本公司資金狀況及子公司之資金需求匯款，或以其他債權債務互抵方式結算。	係按子公司必要成本議定。	無重大異常	(50,526)	(1%)	
常州東奧服裝有限公司	Nagapeace Corporation Limited	同為如興(股)公司之子公司	銷貨	294,473	3%	應於出口後 90 天付款，視本公司資金狀況及子公司之資金需求匯款，或以其他債權債務互抵方式結算。	係按子公司必要成本議定。	無重大異常	1,001,315	37%	
常州東奧服裝有限公司	3Y Universal Company Limited	同為如興(股)公司之子公司	銷貨	186,321	2%	應於出口後 90 天付款，視本公司資金狀況及子公司之資金需求匯款，或以其他債權債務互抵方式結算。	係按子公司必要成本議定。	無重大異常	(70,200)	(2%)	
常州東奧服裝有限公司	Tanzania Tooku Garments Co., Ltd.	同為如興(股)公司之子公司	銷貨	126,314	1%	應於出口後 90 天付款，視本公司資金狀況及子公司之資金需求匯款，或以其他債權債務互抵方式結算。	係按子公司必要成本議定。	無重大異常	145,365	5%	

進(銷)貨之公司	交易對象名稱	關係	交易情形			交易條件與一般交易不同之情形及原因		應收(付)票據、帳款		備註	
			進(銷)貨	金額	佔總進(銷)貨之比率	授信期間	單價	授信期間	餘額		佔總應收(付)票據、帳款之比率
常州東奧服裝有限公司	重慶市酉陽縣東奧迪利斯製衣有限公司	同為如興(股)公司之子公司	銷貨	118,426	1%	應於出口後 90 天付款，視本公司資金狀況及子公司之資金需求匯款，或以其他債權債務互抵方式結算。	係按子公司必要成本議定。	無重大異常	188,247	7%	
常州市穗滿國際貿易有限公司	常州東奧服裝有限公司	同為如興(股)公司之子公司	銷貨	822,250	8%	應於出口後 90 天付款，視本公司資金狀況及子公司之資金需求匯款，或以其他債權債務互抵方式結算。	係按子公司必要成本議定。	無重大異常	53,074	2%	
常州市穗滿國際貿易有限公司	Nagapeace Corporation Limited	同為如興(股)公司之子公司	銷貨	611,478	6%	應於出口後 90 天付款，視本公司資金狀況及子公司之資金需求匯款，或以其他債權債務互抵方式結算。	係按子公司必要成本議定。	無重大異常	452,434	17%	
常州市穗滿國際貿易有限公司	Tanzania Tooku Garments Co., Ltd.	同為如興(股)公司之子公司	銷貨	201,187	2%	應於出口後 90 天付款，視本公司資金狀況及子公司之資金需求匯款，或以其他債權債務互抵方式結算。	係按子公司必要成本議定。	無重大異常	424,566	16%	
南京興奧貿易有限公司	常州東奧服裝有限公司	同為如興(股)公司之子公司	銷貨	687,197	6%	應於出口後 90 天付款，視本公司資金狀況及子公司之資金需求匯款，或以其他債權債務互抵方式結算。	係按子公司必要成本議定。	無重大異常	559,797	21%	
Tooku Holdings Limited	Nanjing USA, Inc.	同為如興(股)公司之子公司	銷貨	113,725	1%	應於出口後 90 天付款，視本公司資金狀況及子公司之資金需求匯款，或以其他債權債務互抵方式結算。	係按子公司必要成本議定。	無重大異常	39,627	1%	

註：子公司因編製合併財務報表而沖銷。

附表四

如興股份有限公司及子公司

應收關係人款項金額達新台幣一億元或實收資本額 20%以上

民國一十三年九月三十日

單位：除另予註明者外，為新台幣仟元

帳列應收款項之公司	交易對象名稱	關係	應收關係人 款項餘額	週轉率	逾期應收關係人款項		應收關係人款項 期後收回金額	提列備抵 損失金額
					金額	處理方式		
如興(股)公司	如興製衣(柬埔寨)有限公司	本公司之子公司	\$ 260,699	--	\$ --	--	\$ --	\$ --
RH International Holdings Limited	MF Holding Co., Ltd.	同為如興(股)公司之子公司	763,808	--	--	--	--	--
Nagapeace Corporation Limited	宏興製衣(柬埔寨)有限公司	同為如興(股)公司之子公司	259,794	--	--	--	--	--
Tooku Holdings Limited	MF Holding Co., Ltd.	同為如興(股)公司之子公司	221,613	--	--	--	--	--
Tooku Holdings Limited	玖地貿易有限公司	同為如興(股)公司之子公司	542,070	--	--	--	--	--
玖地貿易有限公司	玖地製造有限公司	同為如興(股)公司之子公司	374,226	--	--	--	--	--
玖地貿易有限公司	Tanzania Tooku Garments Co., Ltd.	同為如興(股)公司之子公司	432,309	--	--	--	--	--
玖地貿易有限公司	JD United (BVI) Limited	同為如興(股)公司之子公司	198,146	--	--	--	--	--
玖地貿易有限公司	South Bay Manufacturing Compay Limited	同為如興(股)公司之子公司	127,350	--	--	--	--	--
玖地貿易有限公司	Nanjing USA, Inc.	同為如興(股)公司之子公司	126,491	--	--	--	--	--
玖地貿易有限公司	T & K Garment Industry Co., Ltd.	同為如興(股)公司之子公司	12,530,696	--	--	--	--	--
玖地貿易有限公司	常州東奧服裝有限公司	同為如興(股)公司之子公司	351,831	--	--	--	--	--
玖地製造有限公司	T & K Garment Industry Co., Ltd.	同為如興(股)公司之子公司	683,457	--	--	--	--	--
玖地製造有限公司	JD United (BVI) Limited	同為如興(股)公司之子公司	490,367	--	--	--	--	--
常州東奧服裝有限公司	Nagapeace Corporation Limited	同為如興(股)公司之子公司	1,001,315	--	--	--	--	--
常州東奧服裝有限公司	玖地製造有限公司	同為如興(股)公司之子公司	279,352	--	--	--	--	--
常州東奧服裝有限公司	Paneffort (Cambodia) Garment Co., Ltd.	同為如興(股)公司之子公司	270,905	--	--	--	--	--
常州東奧服裝有限公司	Tanzania Tooku Garments Co., Ltd.	同為如興(股)公司之子公司	145,365	--	--	--	--	--
常州東奧服裝有限公司	白城市美達服裝有限公司	同為如興(股)公司之子公司	110,246	--	--	--	--	--
常州東奧服裝有限公司	重慶市酉陽縣東奧迪利斯製衣有限公司	同為如興(股)公司之子公司	223,651	--	--	--	--	--
常州市穗滿國際貿易有限公司	Nagapeace Corporation Limited	同為如興(股)公司之子公司	452,434	--	--	--	--	--
常州市穗滿國際貿易有限公司	Tanzania Tooku Garments Co., Ltd.	同為如興(股)公司之子公司	424,566	--	--	--	--	--
Morning Glory Garment Enterprise Co., Ltd.	常州東奧服裝有限公司	同為如興(股)公司之子公司	642,913	--	--	--	--	--
Morning Glory Garment Enterprise Co., Ltd.	常州市穗滿國際貿易有限公司	同為如興(股)公司之子公司	1,039,359	--	--	--	--	--
Morning Glory Garment Enterprise Co., Ltd.	JD & Toyoshima Co., Ltd.	同為如興(股)公司之子公司	125,114	--	--	--	--	--
T & K Garment Industry Co., Ltd.	Nagapeace Corporation Limited	同為如興(股)公司之子公司	24,829,807	--	--	--	--	--
Nagapeace Corporation Limited	Paneffort (Cambodia) Garment Co., Ltd.	同為如興(股)公司之子公司	9,757,529	--	--	--	--	--
Nagapeace Corporation Limited	玖地貿易有限公司	同為如興(股)公司之子公司	8,273,547	--	--	--	--	--
Nagapeace Corporation Limited	GDM Enterprise Co., Ltd.	同為如興(股)公司之子公司	671,243	--	--	--	--	--
Nagapeace Corporation Limited	Zhen Tai Garment (Cambodia) Co., Ltd.	同為如興(股)公司之子公司	708,597	--	--	--	--	--
Nagapeace Corporation Limited	JD & Toyoshima Co., Ltd.	同為如興(股)公司之子公司	357,080	--	--	--	--	--
Nagapeace Corporation Limited	Tooku Trading Company Limited	同為如興(股)公司之子公司	695,256	--	--	--	--	--
Nagapeace Corporation Limited	Morning Glory Garment Enterprise Co., Ltd.	同為如興(股)公司之子公司	990,682	--	--	--	--	--
Nagapeace Corporation Limited	Splendid Chance International Ltd.	同為如興(股)公司之子公司	123,629	--	--	--	--	--
Nagapeace Corporation Limited	Great Union (Cambodia) Co., Ltd.	同為如興(股)公司之子公司	255,124	--	--	--	--	--
Nagapeace Corporation Limited	常州東奧服裝有限公司	同為如興(股)公司之子公司	2,186,166	--	--	--	--	--
Nagapeace Corporation Limited	常州市穗滿國際貿易有限公司	同為如興(股)公司之子公司	2,450,162	--	--	--	--	--

帳列應收款項之公司	交易對象名稱	關係	應收關係人 款項餘額	週轉率	逾期應收關係人款項		應收關係人款項 期後收回金額	提列備抵 損失金額
					金額	處理方式		
Paneffort (Cambodia) Garment Co., Ltd.	玖地製造有限公司	同為如興(股)公司之子公司	1,144,443	--	--	--	--	--
Paneffort (Cambodia) Garment Co., Ltd.	玖地貿易有限公司	同為如興(股)公司之子公司	6,378,676	--	--	--	--	--
Paneffort (Cambodia) Garment Co., Ltd.	T & K Garment Industry Co., Ltd.	同為如興(股)公司之子公司	230,224	--	--	--	--	--
Paneffort (Cambodia) Garment Co., Ltd.	常州東奧服裝有限公司	同為如興(股)公司之子公司	819,656	--	--	--	--	--
Paneffort (Cambodia) Garment Co., Ltd.	常州市穗滿國際貿易有限公司	同為如興(股)公司之子公司	1,345,039	--	--	--	--	--
南京興奧貿易有限公司	常州東奧服裝有限公司	同為如興(股)公司之子公司	559,797	--	--	--	--	--
JD & Toyoshima Co., Ltd.	玖地製造有限公司	同為如興(股)公司之子公司	312,813	--	--	--	--	--

註：子公司因編製合併財務報表而沖銷。

如興股有限公司及子公司
母子公司間及各子公司間之業務關係重要交易往來情形及金額
民國一十三年一月一日至九月三十日

單位：除另予註明者外，為新台幣仟元

編號 (註1)	交易人名稱	交易往來對象	與交易人之關係 (註2)	交易往來情形			
				科目	金額	交易條件	佔合併總營收或總 資產之比率(註3)
0	如興(股)公司	如興製衣(柬埔寨)有限公司	1	其他應收款	\$ 260,699	--	2%
0	如興(股)公司	宏興製衣(柬埔寨)有限公司	1	預付貨款	62,697	--	--
1	RH International Holdings Limited	MF Holding Co., Ltd.	3	其他應收款	763,808	--	6%
2	宏興製衣(柬埔寨)有限公司	如興製衣(柬埔寨)有限公司	3	應付帳款	69,233	--	1%
2	宏興製衣(柬埔寨)有限公司	Paneffort (Cambodia) Garment Co., Ltd.	3	應付帳款	98,491	--	1%
2	宏興製衣(柬埔寨)有限公司	Nagapeace Corporation Limited	3	應付帳款	259,794	--	2%
2	宏興製衣(柬埔寨)有限公司	Nagapeace Corporation Limited	3	加工收入	250,031	按客戶生產款式訂定	2%
3	緬甸世興有限公司	玖地貿易有限公司	3	合約負債	73,265	--	1%
3	緬甸世興有限公司	緬甸如興製衣有限公司	3	其他應付款	64,420	--	--
4	玖地製造有限公司	T & K Garment Industry Co., Ltd.	3	其他應收款	683,457	--	5%
4	玖地製造有限公司	JD United (BVI) Limited	3	其他應收款	490,367	--	4%
4	玖地製造有限公司	西奧製造有限公司	3	其他應收款	76,173	--	1%
5	玖地貿易有限公司	South Bay Manufacturing Company Limited	3	應收帳款	127,350	--	1%
5	玖地貿易有限公司	T & K Garment Industry Co., Ltd.	3	應收帳款	12,530,696	--	95%
5	玖地貿易有限公司	T & K Garment Industry Co., Ltd.	3	銷貨收入	1,756,489	按客戶生產款式訂定	16%
5	玖地貿易有限公司	常州東奧服裝有限公司	3	應收帳款	351,831	--	3%
5	玖地貿易有限公司	JD United (BVI) Limited	2	其他應收款	198,146	--	1%
5	玖地貿易有限公司	玖地製造有限公司	2	其他應收款	374,226	--	3%
5	玖地貿易有限公司	Tanzania Tooku Garments Co., Ltd.	3	應收帳款	432,309	--	3%
5	玖地貿易有限公司	Tanzania Tooku Garments Co., Ltd.	3	銷貨收入	213,188	按客戶生產款式訂定	2%
5	玖地貿易有限公司	Nanjing USA, Inc.	3	應收帳款	126,491	--	1%
5	玖地貿易有限公司	Nanjing USA, Inc.	3	銷貨收入	1,828,635	按客戶生產款式訂定	17%
6	T & K Garment Industry Co., Ltd.	Tooku Trading Corporation Limited	3	應收帳款	57,271	--	--
6	T & K Garment Industry Co., Ltd.	Nagapeace Corporation Limited	3	應收帳款	24,829,807	--	187%
6	T & K Garment Industry Co., Ltd.	Nagapeace Corporation Limited	3	銷貨收入	3,642,031	按客戶生產款式訂定	34%
6	T & K Garment Industry Co., Ltd.	Nagapeace Corporation Limited	3	加工收入	93,998	按客戶生產款式訂定	1%
7	常州市穗滿國際貿易有限公司	Tanzania Tooku Garments Co., Ltd.	3	應收帳款	424,566	--	3%
7	常州市穗滿國際貿易有限公司	Tanzania Tooku Garments Co., Ltd.	3	銷貨收入	201,187	按客戶生產款式訂定	2%
7	常州市穗滿國際貿易有限公司	Paneffort (Cambodia) Garment Co., Ltd.	3	應收帳款	81,154	--	1%

編號 (註1)	交易人名稱	交易往來對象	與交易人之關係 (註2)	交易往來情形			
				科目	金額	交易條件	佔合併總營收或總 資產之比率(註3)
7	常州市穗滿國際貿易有限公司	Nagapeace Corporation Limited	3	應收帳款	452,434	--	3%
7	常州市穗滿國際貿易有限公司	Nagapeace Corporation Limited	3	銷貨收入	611,478	按客戶生產款式訂定	6%
7	常州市穗滿國際貿易有限公司	常州東奧服裝有限公司	3	銷貨收入	822,250	按客戶生產款式訂定	8%
7	常州市穗滿國際貿易有限公司	玖地製造有限公司	3	應收帳款	62,955	--	--
7	常州市穗滿國際貿易有限公司	玖地貿易有限公司	3	銷貨收入	56,478	按客戶生產款式訂定	1%
8	Morning Glory Garment Enterprise Co., Ltd.	常州市穗滿國際貿易有限公司	3	應收帳款	1,039,359	--	8%
8	Morning Glory Garment Enterprise Co., Ltd.	常州東奧服裝有限公司	3	應收帳款	642,913	--	5%
8	Morning Glory Garment Enterprise Co., Ltd.	JD & Toyoshima Co., Ltd.	3	應收帳款	125,114	--	1%
8	Morning Glory Garment Enterprise Co., Ltd.	Nagapeace Corporation Limited	3	加工收入	139,953	按客戶生產款式訂定	1%
9	常州東奧服裝有限公司	玖地製造有限公司	2	應收帳款	279,352	--	2%
9	常州東奧服裝有限公司	玖地貿易有限公司	3	銷貨收入	1,694,917	按客戶生產款式訂定	16%
9	常州東奧服裝有限公司	Paneffort (Cambodia) Garment Co., Ltd.	3	應收帳款	270,905	--	2%
9	常州東奧服裝有限公司	白城市美達服務有限公司	3	應收帳款	110,246	--	1%
9	常州東奧服裝有限公司	重慶市酉陽縣東奧迪利斯製衣有限公司	3	應收帳款	223,651	--	2%
9	常州東奧服裝有限公司	重慶市酉陽縣東奧迪利斯製衣有限公司	3	銷貨收入	118,426	按客戶生產款式訂定	1%
9	常州東奧服裝有限公司	常州市穗滿國際貿易有限公司	3	銷貨收入	998,001	按客戶生產款式訂定	9%
9	常州東奧服裝有限公司	Nagapeace Corporation Limited	3	應收帳款	1,001,315	--	8%
9	常州東奧服裝有限公司	Nagapeace Corporation Limited	3	銷貨收入	294,473	按客戶生產款式訂定	3%
9	常州東奧服裝有限公司	Tanzania Tooku Garments Co., Ltd.	3	應收帳款	145,365	--	1%
9	常州東奧服裝有限公司	Tanzania Tooku Garments Co., Ltd.	3	銷貨收入	126,314	按客戶生產款式訂定	1%
9	常州東奧服裝有限公司	3Y Universal Company Limited	3	銷貨收入	186,321	按客戶生產款式訂定	2%
10	JD & Toyoshima Co., Ltd.	玖地製造有限公司	2	應收帳款	312,813	--	2%
10	JD & Toyoshima Co., Ltd.	Nagapeace Corporation Limited	3	加工收入	303,448	按客戶生產款式訂定	3%
11	Paneffort (Cambodia) Garment Co., Ltd.	玖地製造有限公司	2	應收帳款	1,144,443	--	9%
11	Paneffort (Cambodia) Garment Co., Ltd.	玖地貿易有限公司	3	應收帳款	6,378,676	--	48%
11	Paneffort (Cambodia) Garment Co., Ltd.	T & K Garment Industry Co., Ltd.	3	應收帳款	230,224	--	2%
11	Paneffort (Cambodia) Garment Co., Ltd.	常州東奧服裝有限公司	3	應收帳款	819,656	--	6%
11	Paneffort (Cambodia) Garment Co., Ltd.	常州市穗滿國際貿易有限公司	3	應收帳款	1,345,039	--	10%
12	南京興奧貿易有限公司	常州東奧服裝有限公司	3	應收帳款	559,797	--	4%
12	南京興奧貿易有限公司	常州東奧服裝有限公司	3	銷貨收入	687,197	按客戶生產款式訂定	6%
12	南京興奧貿易有限公司	常州市穗滿國際貿易有限公司	3	應收帳款	75,087	--	1%
12	南京興奧貿易有限公司	常州市穗滿國際貿易有限公司	3	銷貨收入	88,723	按客戶生產款式訂定	1%

編號 (註1)	交易人名稱	交易往來對象	與交易人之關係 (註2)	交易往來情形			
				科目	金額	交易條件	佔合併總營收或總 資產之比率(註3)
13	Tanzania Tooku Garments Co., Ltd.	玖地貿易有限公司	3	銷貨收入	780,565	按客戶生產款式訂定	7%
13	Tanzania Tooku Garments Co., Ltd.	Tooku Trading Corporation Limited	3	其他應收款	69,645	--	1%
14	Nagapeace Corporation Limited	玖地貿易有限公司	3	應收帳款	8,273,547	--	62%
14	Nagapeace Corporation Limited	玖地貿易有限公司	3	銷貨收入	5,413,147	按客戶生產款式訂定	50%
14	Nagapeace Corporation Limited	Tooku Trading Corporation Limited	3	應收帳款	695,256	--	5%
14	Nagapeace Corporation Limited	Splendid Chance International Ltd.	3	應收帳款	123,629	--	1%
14	Nagapeace Corporation Limited	GDM Enterprise Co., Ltd.	3	應收帳款	671,243	--	5%
14	Nagapeace Corporation Limited	Morning Glory Garment Enterprise Co., Ltd.	3	應收帳款	990,682	--	7%
14	Nagapeace Corporation Limited	JD & Toyoshima Co., Ltd.	3	應收帳款	357,080	--	3%
14	Nagapeace Corporation Limited	Paneffort (Cambodia) Garment Co., Ltd.	3	應收帳款	9,757,529	--	74%
14	Nagapeace Corporation Limited	Zhen Tai Garment (Cambodia) Co., Ltd.	3	應收帳款	708,597	--	5%
14	Nagapeace Corporation Limited	常州東奧服裝有限公司	3	應收帳款	2,186,166	--	17%
14	Nagapeace Corporation Limited	常州市穗滿國際貿易有限公司	3	應收帳款	2,450,162	--	18%
14	Nagapeace Corporation Limited	Great Union (Cambodia) Garment Co., Ltd.	3	應收帳款	255,124	--	2%
15	Zhen Tai Garment (Cambodia) Co., Ltd.	Nagapeace Corporation Limited	3	加工收入	286,350	按客戶生產款式訂定	3%
16	Tooku Holdings Limited	玖地貿易有限公司	3	應收帳款	542,070	--	4%
16	Tooku Holdings Limited	MF Holding Co., Ltd.	3	應收帳款	221,613	--	2%
16	Tooku Holdings Limited	Nanjing USA, Inc.	3	銷貨收入	113,725	按客戶生產款式訂定	1%
18	3Y Universal Company Limited	常州東奧服裝有限公司	3	預付貨款	70,148	--	1%
19	西奧製造有限公司	South Bay Manufacturing Company Limited	3	其他應收款	72,573	--	1%
20	豐泰寧製衣有限公司	Nagapeace Corporation Limited	3	加工收入	106,686	按客戶生產款式訂定	1%
21	重慶市酉陽縣東奧迪利斯製衣有限公司	常州東奧服裝有限公司	3	加工收入	189,813	按客戶生產款式訂定	2%
22	GDM Enterprise Co., Ltd.	Nagapeace Corporation Limited	3	加工收入	69,846	按客戶生產款式訂定	1%
23	Great Union (Cambodia) Garment Co., Ltd.	Nagapeace Corporation Limited	3	加工收入	70,122	按客戶生產款式訂定	1%

註 1：母公司及子公司相互間之業務往來資訊應分別於編號欄註明，編號之填寫方法如下：

(1) 母公司填 0。

(2) 子公司依公司別由阿拉伯數字 1 開始依序編號。

註 2：與交易人之關係有以下三種，標示種類即可：

(1) 母公司對子公司。

(2) 子公司對母公司。

(3) 子公司對子公司。

註 3：交易往來金額佔總營收或總資產比率之計算，若屬資產負債科目者，以期末餘額佔總資產之方式計算；若屬損益科目者，以期中累積金額佔總營收之方式計算。

註 4：因編製合併財務報告而沖銷。

附表六

如興股份有限公司及子公司
被投資公司名稱、所在地區等相關資訊(不包含大陸被投資公司)
民國一十三年九月三十日

單位：除另予註明者外，為新台幣仟元

投資公司名稱	被投資公司名稱 (註1、2)	所在地區	主要營業項目	原始投資金額		期末持有			被投資公司本期(損) 註2(2))	本期認列之投資(損) 益(註2(3))	備註
				本期期末	去年年底	股數	比率(%)	帳面金額			
如興(股)公司	如興製衣(柬埔寨)有限公司	柬埔寨	成衣加工製造	\$ 622,475	\$ 622,475	--	100.00	\$ 176,856	(\$ 23,914)	(\$ 23,914)	
如興(股)公司	如興(尼加拉瓜)(股)公司	尼加拉瓜	成衣加工製造	--	362,950	--	--	--	(8,853)	(8,853)	
如興(股)公司	如興製衣(薩爾瓦多)(股)公司	薩爾瓦多	成衣加工製造	600,981	600,981	999,600	100.00	--	(501)	(501)	
如興(股)公司	Fain Tei Enterprise Company Ltd. (BVI)	英屬維京群島	投資控股	491,420	491,420	16,386,943	100.00	(553,908)	(85,983)	(85,983)	
如興(股)公司	天雲存儲科技(股)公司	台灣	殯葬場所開發租售業	607,592	607,592	17,290,238	84.11	566,165	2,715	2,284	
如興(股)公司	緬甸如興製衣有限公司	緬甸	成衣加工製造	128,495	128,495	41,216	100.00	(22,071)	(486)	(486)	
如興(股)公司	RH International Holdings Limited	英屬維京群島	投資控股	8,975,670	8,891,598	55,067	100.00	3,228,526	(123,242)	(123,242)	
RH International Holdings Limited	JD United (Cayman)Limited	開曼群島	投資控股	719,080	719,080	639,391	12.51	308,557	(137,436)	(21,154)	註4
RH International Holdings Limited	J.D. United (BVI) Limited	英屬維京群島	投資控股	7,290,262	7,290,262	1	100.00	2,157,928	(147,944)	(147,944)	
天雲存儲科技(股)公司	天樂善事業(股)公司	台灣	管理顧問	3,200	3,200	320,000	100.00	4	--	--	
如興製衣(柬埔寨)有限公司	成泰水洗有限公司	柬埔寨	成衣水洗加工	20,312	20,312	--	100.00	(8,473)	59	59	
Fain Tei Enterprise Company Ltd. (BVI)	宏興製衣(柬埔寨)有限公司	柬埔寨	成衣加工製造	181,805	181,805	--	100.00	(411,490)	(66,572)	(66,572)	
Fain Tei Enterprise Company Ltd. (BVI)	緬甸世興有限公司	緬甸	成衣加工製造	151,302	151,302	41,249	100.00	(122,387)	(19,290)	(19,290)	
J.D. United (BVI) Limited	JD United (Cayman) Limited	開曼群島	投資控股	4,732,139	4,732,139	4,470,278	87.49	2,157,928	(137,436)	(147,944)	註4
JD United (Cayman) Limited	玖地製造有限公司	香港	投資控股與成衣貿易	1,114,851	1,081,740	--	100.00	1,077,870	(274,734)	(274,734)	
JD United (Cayman) Limited	3Y Universal Company Limited	香港	成衣加工製造	227,595	220,836	--	51.00	297,347	13,507	6,889	
JD United (Cayman) Limited	MF Holding Co., Ltd.	開曼群島	投資控股	492,340	492,340	435,238	100.00	311,028	9,238	9,238	
JD United (Cayman) Limited	Tooku Holdings Limited	英屬維京群島	投資控股	208,042	208,042	1,866,140	100.00	888,653	139,648	139,648	
JD United (Cayman) Limited	3Y Holdings Limited	薩摩亞	投資控股	--	--	--	100.00	--	--	--	
Tooku Holdings Limited	Tooku Trading Corporation Limited	香港	成衣貿易	20,409	19,803	--	100.00	32,845	(42)	(42)	

投資公司名稱	被投資公司名稱 (註1、2)	所在地區	主要營業項目	原始投資金額		期末持有			被投資公司本期(損) 益(註2(2))	本期認列之投資(損) 益(註2(3))	備註
				本期期末	去年年底	股數	比率(%)	帳面金額			
Tooku Holdings Limited	Rootech Pte. Limited	新加坡	投資控股	25,405	24,651	--	25.00	14,098	(38,324)	(9,581)	
玖地製造有限公司	玖地貿易有限公司	香港	成衣貿易	127	123	--	100.00	(662,082)	87,748	87,748	
玖地製造有限公司	OCT Holding Company Limited	香港	投資控股	--	--	--	100.00	(2,201,841)	(243,182)	(243,182)	
玖地製造有限公司	西奧製造有限公司	香港	投資控股	--	--	--	100.00	(249,699)	(96)	(96)	
玖地製造有限公司	奧夢製造有限公司	香港	投資控股及箱包貿易	15,825	15,355	--	100.00	(26,023)	(102)	(102)	
玖地製造有限公司	GDM Enterprise Co., Ltd.	柬埔寨	成衣加工製造	31,650	30,710	--	100.00	(256,514)	(430)	(430)	
玖地製造有限公司	Nishiku Enterprise Co., Ltd.	柬埔寨	成衣加工製造	--	--	--	100.00	--	--	--	
玖地製造有限公司	Morning Glory Garment Enterprise Co., Ltd.	柬埔寨	成衣加工製造	--	--	--	100.00	982,108	(1,020)	(1,020)	
玖地製造有限公司	JD & Toyoshima Co., Ltd.	柬埔寨	成衣加工製造	80,708	78,311	--	100.00	222,987	(3,300)	(3,300)	
玖地製造有限公司	Gowin Success Limited	英屬維京群島	投資控股	--	--	--	100.00	2,766,000	(66,900)	(66,900)	
玖地製造有限公司	Paneffort (Cambodia) Garment Co., Ltd.	柬埔寨	成衣加工製造	43,361	42,073	--	100.00	349,828	(36,005)	(36,005)	
玖地製造有限公司	Fonternig Garment Co., Ltd.	柬埔寨	成衣加工製造	--	--	--	100.00	(8,183)	(3,445)	(3,445)	
玖地製造有限公司	Paneffort, LLC	美國	一般買賣業	12,344	11,977	--	39.00	--	--	--	
OCT Holding Company Limited	GDM Trading Company Limited	香港	投資控股	31,650	30,710	--	100.00	(2,201,841)	(243,182)	(243,182)	
西奧製造有限公司	South bay Manufacturing Co., Ltd.	緬甸	成衣加工製造	2,374	2,303	--	100.00	(246,283)	--	--	
奧夢製造有限公司	J.M. Bag & Case (Cambodia) Co., Ltd.	柬埔寨	箱包製造	4,431	4,299	--	100.00	(32,194)	--	--	
Gowin Success Limited	JD United Manufacturing Pte. Limited (Singapore)	新加坡	投資控股	--	--	--	100.00	663,693	(13,434)	(13,434)	
Gowin Success Limited	長陽紡織有限公司	香港	布料貿易	--	--	--	100.00	(649)	(32)	(32)	
Gowin Success Limited	True Power Garment Corporation Ltd.	柬埔寨	成衣加工製造	--	--	--	100.00	(71,671)	(4,288)	(4,288)	
Gowin Success Limited	高匯服裝有限公司	香港	投資控股	--	--	--	100.00	2,174,627	(49,145)	(49,145)	
JD United Manufacturing Pte. Limited (Singapore)	Zhen Tai Garment (Cambodia) Co., Ltd.	柬埔寨	成衣加工製造	31,650	30,710	--	100.00	(253,686)	(2,408)	(2,408)	
JD United Manufacturing Pte. Limited (Singapore)	T&K Garment Industry Co., Ltd.	柬埔寨	成衣加工製造	27,749	26,925	--	100.00	1,048,665	(8,776)	(8,776)	

投資公司名稱	被投資公司名稱 (註1、2)	所在地區	主要營業項目	原始投資金額		期末持有			被投資公司本期(損) 益(註2(2))	本期認列之投資(損) 益(註2(3))	備註
				本期期末	去年年底	股數	比率(%)	帳面金額			
JD United Manufacturing Pte. Limited (Singapore)	Splendid Chance International Ltd.	柬埔寨	成衣加工製造	15,825	15,355	--	100.00	(57,567)	(474)	(474)	
JD United Manufacturing Pte. Limited (Singapore)	Great Union (Cambodia) Garment Co., Ltd.	柬埔寨	成衣加工製造	21,522	20,833	--	100.00	(32,251)	(1,388)	(1,388)	
高匯服裝有限公司	Nagapeace Corporation Limited	柬埔寨	成衣加工製造	--	--	--	100.00	2,174,627	(49,145)	(49,145)	
常州東奧服裝有限公司	Tanzania Tooku Garments Co., Ltd.	坦尚尼亞	成衣加工製造	389,491	377,923	--	99.97	(625,975)	(140,694)	(140,652)	
常州東奧服裝有限公司	AITANA GARMENTS LIMITED (TANZANIA)	坦尚尼亞	成衣加工製造	--	--	--	89.98	--	--	--	
常州穗滿國際貿易有限公司	AITANA GARMENTS LIMITED (TANZANIA)	坦尚尼亞	成衣加工製造	--	--	--	100.00	--	--	--	
玖地貿易有限公司	Century Hsing Investment Co., Ltd.	緬甸	一般投資業	31,745	30,802	--	100.00	31,745	--	--	
玖地貿易有限公司	JDU Tokyo Trading 株式會社	日本	國際貿易	890	863	--	100.00	10	(1)	(1)	
3Y Universal Company Limited	株式會社 3Y	日本	貿易	3	3	--	100.00	(82)	--	--	
MF Holding Co., Ltd.	Faith In Blue (USA) Corporation	美國	投資控股	1,724,228	1,724,228	4,805,000	100.00	1,302,895	53,266	53,266	
Faith In Blue (USA) Corporation	Nanjing USA, Inc.	美國	時裝批發及分銷業	2,022,993	1,738,143	111	100.00	1,587,430	147,203	53,261	註4
Nanjing USA, Inc.	ADNY Apparel, Inc.	美國	時裝批發及分銷業	--	--	--	100.00	(4,421)	(244)	(244)	

註1：公開發行公司如設有國外控股公司且依當地法令規定以合併為主要財務報表者，有關國外被投資公司資訊之揭露，得僅揭露至該控股公司之相關資訊。

註2：非屬註1所述情形者，依下列規定填寫：

- (1)「被投資公司名稱」、「所在地區」、「主要營業項目」、「原始投資金額」及「期末持股情形」等欄，應依本(公開發行)公司轉投資情形及每一直接或間接控制之被投資公司再轉投資情形依序填寫，並於備註欄註明各被投資公司與本(公開發行)公司之關係(如係屬子公司或孫公司)。
- (2)「被投資公司本期損益」乙欄，應填寫各被投資公司之本期損益金額。
- (3)「本期認列之投資損益」乙欄，僅須填寫本(公開發行)公司認列直接轉投資之子公司及採權益法評價之各被投資公司之損益金額，餘得免填。於填寫「認列直接轉投資之各子公司本期損益金額」時，應確認各子公司本期損益金額業已包含其再轉投資依規定應認列之投資損益。

註3：JD United (BVI) Limited & Tooku Holdings Limited 項下之子公司原始投資金額為如興(股)公司收購前之原始投資金額。

註4：(1)如興(股)公司對被投資公司 J.D. United (Cayman) Limited 之本期認列投資損益說明如下：

1-9 月稅後淨利	(\$ 137,436)
收購價格分攤相關公允價值與取得淨資產之差異調整	(31,663)
本期認列投資損益	<u>(\$ 169,099)</u>

(2)對被投資公司 Nanjing USA, Inc. 之本期認列投資損益說明如下：

1-9 月稅後淨利-Nanjing USA, Inc.	\$ 115,422
收購價格分攤相關公允價值與取得淨資產之差異調整	(62,161)
本期認列投資損益	<u>\$ 53,261</u>

註5：因編製合併財務報告而沖銷。

如興有限公司及子公司
大陸投資資訊
民國一十三年九月三十日

單位：除另予註明者外，為新台幣仟元

大陸被投資公司名稱	主要營業項目	實收資本額	投資方式	本期期初自台灣匯出累積投資金額	本期匯出或收回投資金額		本期期末自台灣匯出累積投資金額	被投資公司本期(損)益	本公司直接或間接投資之持股比例	本期認列投資(損)益	期末投資帳面金額	截至本期止已匯回台灣之投資收益	備註
					匯出	收回							
如興(上海)進出口有限公司	成衣貿易	\$ 117,976 (USD 3,900仟元)	現金入股(1)	\$ 117,976 (USD3,900仟元)	\$ --	\$ --	\$ 117,976 (USD3,900仟元)	(\$ 546)	100%	(\$ 546)	(\$ 35,567)	\$ --	
常州東奧服裝有限公司	成衣加工製造	907,808 (USD30,000仟元)	現金入股(4)	--	--	--	--	(243,182)	100%	(243,182)	(1,367,318)	--	
白城市美達服裝有限公司	成衣加工製造	67,932 (CNY14,930仟元)	現金入股(3)	--	--	--	--	(1,043)	100%	(1,043)	(111,760)	--	
常州市穗滿國際貿易有限公司	布料貿易	453,900 (USD15,000仟元)	現金入股(2)	--	--	--	--	(23,256)	100%	(23,256)	517,166	--	
重慶市酉陽縣東奧迪利斯製衣有限公司	成衣加工製造	60,520 (USD 2,000仟元)	現金入股(2)	--	--	--	--	(5,895)	100%	(5,895)	(229,498)	--	
重慶市彭水縣東奧吉爾諾製衣有限公司	成衣加工製造	30,260 (USD 1,000仟元)	現金入股(2)	--	--	--	--	--	100%	--	7,075	--	
河南高威服裝有限公司	成衣加工製造	9,291 (USD 336仟元)	現金入股(3)	--	--	--	--	(1,098)	100%	(1,098)	3,550	--	
江蘇修嘉譽陽房地產開發有限公司	不動產開發	(註6)	現金入股(3)	--	--	--	--	(1)	50.2%	(1)	(1,005)	--	
南京興奧貿易有限公司	國際貿易	21,767 (CNY 5,000仟元)	現金入股(3)	--	--	--	--	8,357	100%	8,357	(35,834)	--	
重慶市潤陽服裝有限公司	成衣加工製造	(註10)	現金入股(2)	--	--	--	--	--	--	--	--	--	

本期期末累計自台灣匯出赴大陸地區投資金額 \$117,976 (USD3,900 仟元)	經濟部投審會核准投資金額 \$3,935,817 (USD129,554 仟元) (註9)	依經濟部投審會規定赴大陸地區投資限額 \$2,151,891(註8)
---	--	---------------------------------------

註1：透過第三地區轉投資子公司 Fain Tei Enterprise Company Ltd. (BVI)。

註2：透過第三地區轉投資子公司玖地製造有限公司。

註3：透過第三地區轉投資子公司常州東奧服裝有限公司。

註4：透過第三地區轉投資子公司 GDM Trading Company Limited。

註5：JD United (BVI) Limited & Tooku Holdings Limited 項下之子公司原始投資金額為如興(股)公司收購前之原始投資金額。

註6：截至民國一十三年九月三十日已設立尚未投入資本額。

註7：因編製合併財務報表而沖銷。

註8：非中小企業之其他企業以淨值或合併淨值之百分之六十，其較高者為限額。

註9：其中包含 USD125,654 仟元係透過投資 JD United (BVI) Limited 間接取得核准投資大陸地區公司。

註10：重慶市潤陽服裝有限公司於民國一十三年八月五日完成註銷並取得尚地政府核准註銷登記文件。

如興有限公司及子公司
 主要股東資訊
 民國一十三年九月三十日

單位：股

編號	主要股東名稱	持有股數	持股比例(%)
1	興牛一投資股份有限公司	88,633,221	10.04
2	中國信託商業銀行受託保管JDU機會有限公司投資專戶	83,558,000	9.47
3	行政院國家發展基金管理會	80,000,000	9.06
4	遠雄人壽保險事業股份有限公司	75,815,004	8.59

說明：(1) 本表主要股東資訊係由集保公司以每季底最後一個營業日，計算股東持有公司已完成無實體登錄交付（含庫藏股）之普通股及特別股合計達百分之五以上資料。至於公司財務報告所記載股本與公司實際已完成無實體登錄交付股數，可能因編製計算基礎不同或有差異。

(2) 上開資料如屬股東將持股交付信託，係以受託人開立信託專戶之委託人個別分戶揭示。至於股東依據證券交易法令辦理持股超過百分之十之內部人股權申報，其持股包括本人持股加計其交付信託且對信託財產具有運用決定權股份等，有關內部人股權申報資料請參閱公開資訊觀測站。

十四、部門資訊

為管理之目的，合併公司依據不同產品與勞務劃分管運單位，並分為下列三個應報導營運部門：

(一)產銷部門：該部門負責成衣產銷及羊毛相關產品之銷售。

(二)租賃部門：該部門負責不動產租賃業務。

(三)通路部門：該部門負責批發及分銷與零售通路之銷售。

前述應報導營運部門並未彙總一個以上之營運部門。

管理階層個別監督其業務單位之營運結果，以制定資源分配與績效評估之決策。部門之績效係根據稅前損益予以評估，應報導部門之會計政策皆合併公司重要會計政策彙總說明相同。然而，合併財務報表之所得稅係以集團為基礎進行管理，並未分攤至營運部門。

營運部門間之移轉訂價係以與外部第三人類似之常規交易為基礎。

1. 應報導部門損益之資訊

	113年7月1日至9月30日					
	產銷部門	租賃部門	通路部門	應報導部門 小計	調節及銷除	合計
收入						
來自外部客戶收入	\$ 3,066,267	\$ 1,137	\$ 1,336,415	\$ 4,403,819	\$ --	\$ 4,403,819
部門間收入	105,953	18,458	--	124,411	(124,411)	--
收入合計	<u>\$ 3,172,220</u>	<u>\$ 19,595</u>	<u>\$ 1,336,415</u>	<u>\$ 4,528,230</u>	<u>(\$ 124,411)</u>	<u>\$ 4,403,819</u>
部門損益	<u>\$ 19,038</u>	<u>\$ 836</u>	<u>\$ 71,080</u>	<u>\$ 90,954</u>	<u>(\$ 74,565)</u>	<u>\$ 16,389</u>
	112年7月1日至9月30日					
	產銷部門	租賃部門	通路部門	應報導部門 小計	調節及銷除	合計
收入						
來自外部客戶收入	\$ 2,481,665	\$ 1,062	\$ 1,343,486	\$ 3,826,213	\$ --	\$ 3,826,213
部門間收入	126,004	--	--	126,004	(126,004)	--
收入合計	<u>\$ 2,607,669</u>	<u>\$ 1,062</u>	<u>\$ 1,343,486</u>	<u>\$ 3,952,217</u>	<u>(\$ 126,004)</u>	<u>\$ 3,826,213</u>
部門損益	<u>(\$ 53,997)</u>	<u>\$ 806</u>	<u>\$ 95,391</u>	<u>\$ 42,200</u>	<u>(\$ 19,830)</u>	<u>\$ 22,370</u>

113年1月1日至9月30日						
	產銷部門	租賃部門	通路部門	應報導部門		合計
				小計	調節及銷除	
收入						
來自外部客戶收入	\$ 7,283,411	\$ 3,587	\$ 3,553,442	\$10,840,440	\$ --	\$ 10,840,440
部門間收入	275,406	55,099	--	330,505	(330,505)	--
收入合計	<u>\$ 7,558,817</u>	<u>\$ 58,686</u>	<u>\$ 3,553,442</u>	<u>\$11,170,945</u>	<u>(\$ 330,505)</u>	<u>\$ 10,840,440</u>
部門損益	<u>(\$ 747,249)</u>	<u>\$ 2,715</u>	<u>\$ 180,532</u>	<u>(\$ 564,002)</u>	<u>\$ 368,776</u>	<u>(\$ 195,226)</u>

112年1月1日至9月30日						
	產銷部門	租賃部門	通路部門	應報導部門		合計
				小計	調節及銷除	
收入						
來自外部客戶收入	\$ 6,635,478	\$ 3,186	\$ 3,909,989	\$10,548,653	\$ --	\$ 10,548,653
部門間收入	361,233	--	--	361,233	(361,233)	--
收入合計	<u>\$ 6,996,711</u>	<u>\$ 3,186</u>	<u>\$ 3,909,989</u>	<u>\$10,909,886</u>	<u>(\$ 361,233)</u>	<u>\$ 10,548,653</u>
部門損益	<u>(\$ 1,715,121)</u>	<u>\$ 1,752</u>	<u>(\$ 7,684)</u>	<u>(\$ 1,721,053)</u>	<u>\$ 1,148,027</u>	<u>(\$ 573,026)</u>

部門間之收入係於合併時銷除並反映於「調節及銷除」項下，其他所有的調節及銷除另有詳細之調節揭露於後。

2. 合併公司營業決策者不以營業部門之資產作為決策之依據，故不予揭露營業部門之資產。